

EINWOHNERGEMEINDE MÜHLEDORF
Jahresrechnung 2015

Inhaltsverzeichnis

	<u>Seite</u>
Vorbericht	1 - 20
Übersicht über die Jahresrechnung	21
Finanzierungsausweis	22
Zusammenzug der Bestandesrechnung	23
Zusammenzug der Laufenden Rechnung nach Funktion	24
Artengliederung Laufende Rechnung	25 - 29
Artengliederung Investitionsrechnung	30 - 31
Abschreibungstabelle	32
Verpflichtungskreditkontrolle	33
Nachkreditabelle	34
Laufende Rechnung	35 - 50
Investitionsrechnung	51 - 52
Bestandesrechnung	53 - 55
 Anhang:	
- Eventualverpflichtungen, nicht bilanzierbare Leasingverbindlichkeiten, Brandversicherungswerte Sachanlagen	Anhang 1
- Wiederbeschaffungswerte und Einlagen in die Spezialfinanzierung Abwasser	Anhang 2
 Bestätigungsbericht des Rechnungsprüfungsorgans	

Vorbericht

1 Rechnungsführung

Die vorliegende Jahresrechnung 2015 der Einwohnergemeinde Mühledorf wurde nach dem Harmonisierten Rechnungsmodell (HRM) des Kantons Bern erstellt. Für die Buchführung stand die EDV-Lösung NRM der Firma Zwahlen Informatik AG zur Verfügung. Verantwortlich für die Rechnungsführung ist seit dem 1. Januar 2009 Finances Publiques AG, Mandatsleiterin ist Frau Karin Berger.

2 Grundlagenrechnung

Als Grundlage diente die am 5. Mai 2015 abgelegte und von der Gemeindeversammlung am 11. Juni 2015 genehmigte Jahresrechnung 2014.

3 Voranschlag und Grundlagenrechnung

Der Voranschlag für das Jahr 2015 mit einem Aufwandüberschuss von Fr. 97'0500.00 wurde von der Gemeindeversammlung am 29. November 2014 mit folgenden Ansätzen beschlossen:

Gemeindesteueranlage	1,24	
Liegenschaftssteuer	1,0 ‰ des Amtlichen Wertes	
Feuerwehrpflichtersatz	14 % der einfachen Steuer, min. Fr. 20.00, max. Fr. 450.00 jährlich	
Hundetaxe	Fr. 70.00 für den ersten Hund	
Abwassergebühr	Grundgebühr: Fr. 250.00 pro Wohnung inkl. 100 m ³ Frischwasser	
	Verbrauchsgebühr: zusätzlich Fr. 2.50 pro m ³ Abwasser für Mehrverbrauch	
Abfallgebühr	Grundgebühr: Fr. 50.00 pro Wohnung	
	Sackgebühr: wird von der AVAG festgesetzt	

4 Die wichtigsten Geschäftsfälle

Die nachfolgenden Ereignisse haben das Ergebnis der Jahresrechnung 2015 massgeblich beeinflusst:

- Vorbereitungsarbeiten auf HRM2
- Übernahme Strassenbeleuchtung
- Tieferer Steuerertrag

5 Kommentar zum Rechnungsergebnis

Die Jahresrechnung der Gemeinde Mühledorf schliesst per 31.12.2015 wie folgt ab:

Ergebnis vor Abschreibungen

Aufwand	Fr.	1'103'930.95
Ertrag	Fr.	953'891.25
Aufwandüberschuss brutto	Fr.	<u>150'039.70</u>

Ergebnis nach Abschreibungen

Ertragsüberschuss brutto	Fr.	150'039.70
Harmonisierte Abschreibungen	Fr.	7'508.00
Übrige Abschreibungen	Fr.	1'571.65
Aufwandüberschuss Laufende Rechnung	Fr.	<u>159'119.35</u>

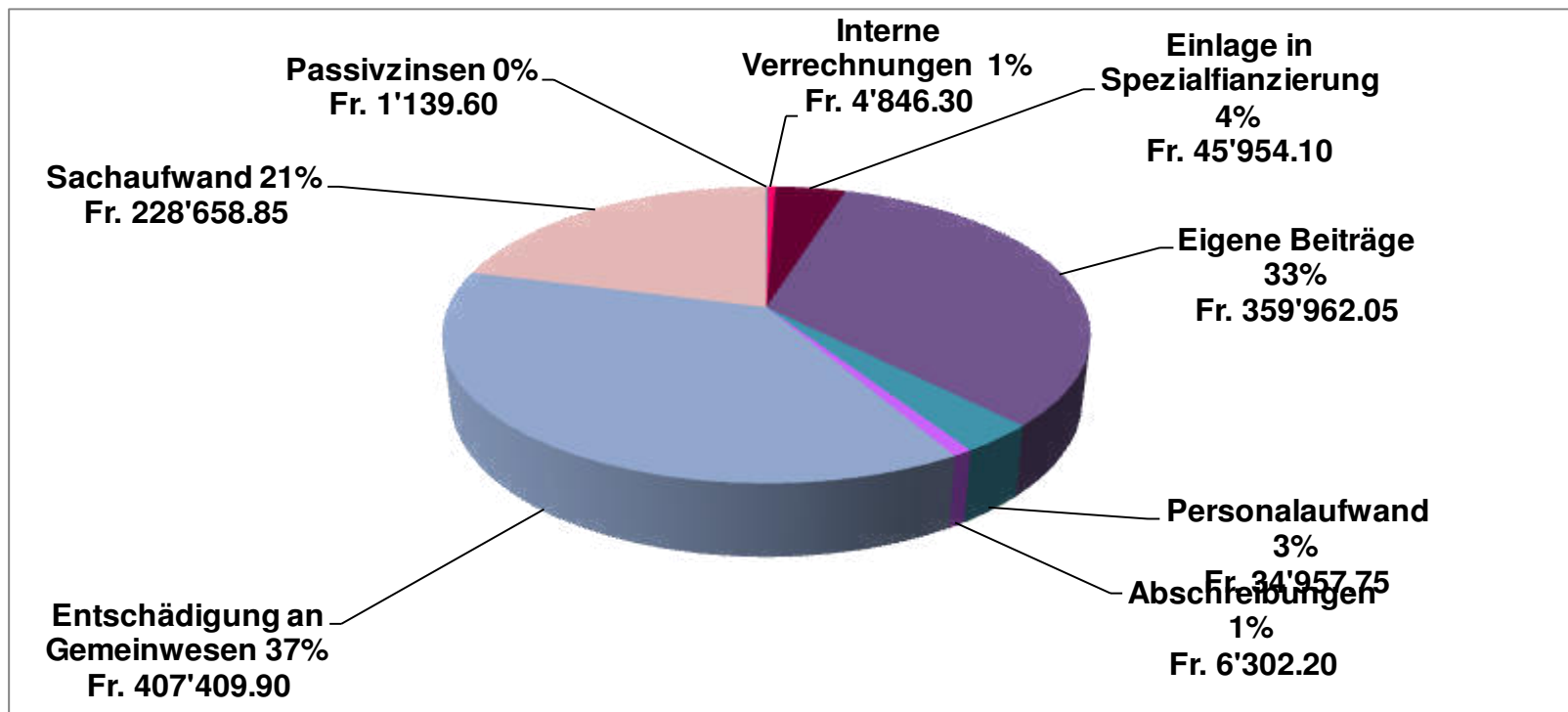
Vergleich Rechnung Voranschlag

Aufwandüberschuss Laufende Rechnung	Fr.	159'119.35
Aufwandüberschuss Laufende Rechnung gemäss Voranschlag	Fr.	97'550.00
Schlechterstellung gegenüber dem Voranschlag	Fr.	<u>61'569.35</u>

6 Laufende Rechnung

Vergleich zum Voranschlag nach Arten

Aufwand



(Prozentangaben im Verhältnis zum Gesamtaufwand)

Personalaufwand

Der gesamte Personalaufwand (Entschädigungen, Besoldungen, Sozialversicherungen) liegt um rund 27% (Fr. 9'432.25) unter dem budgetierten Betrag. Nicht nur der Aufwand für Behörden und Kommissionen ist tiefer ausgefallen sondern auch der Aufwand für das Betriebspersonal.

Sachaufwand

Der gesamte Sachaufwand (Verbrauchsmaterial, Honorare für Dienstleistungen, baulicher oder übriger Unterhalt) liegt 2.8% (Fr. 6'431.15) unter dem budgetierten Betrag. Einsparungen gab es insbesondere bei Wasser, Energie und Heizmaterialien und den Dienstleistungen Dritter für den übrigen Unterhalt.

Passivzinsen

Die Passivzinsen liegen Fr. 139.60 über dem budgetierten Betrag. Es handelt sich hier um die Vergütungszinsen für vorausbezahlte Steuern. Die Gemeinde hat nach wie vor kein Fremdkapital. (Der Anteil der Passivzinsen am Gesamtaufwand ist so klein, dass er in der Grafik mit 0% ausgewiesen wird.)

Abschreibungen

Die Abschreibungen auf dem Finanzmögen sowie auf dem Verwaltungsvermögen fielen insgesamt um Fr. 36'697.80 tiefer aus als budgetiert. Grund dafür sind fehlende Abschreibungen aus dem Projekt Auslauf Gerzensee und nicht notwendige Abschreibungen im Bereich Abwasser.

Entschädigungen an Gemeinwesen

Die Entschädigungen an Gemeinwesen liegen 7.85% (Fr. 32'050.10) unter dem budgetierten Betrag. Hauptsächlich dafür verantwortlich sind die tieferen Schulkostenbeiträge an andere Gemeinden.

Eigene Beiträge

Die eigenen Beiträge liegen 10.3% (Fr. 37'137.95) unter dem budgetierten Betrag. Grund sind tiefere Zahlungen an den Kanton.

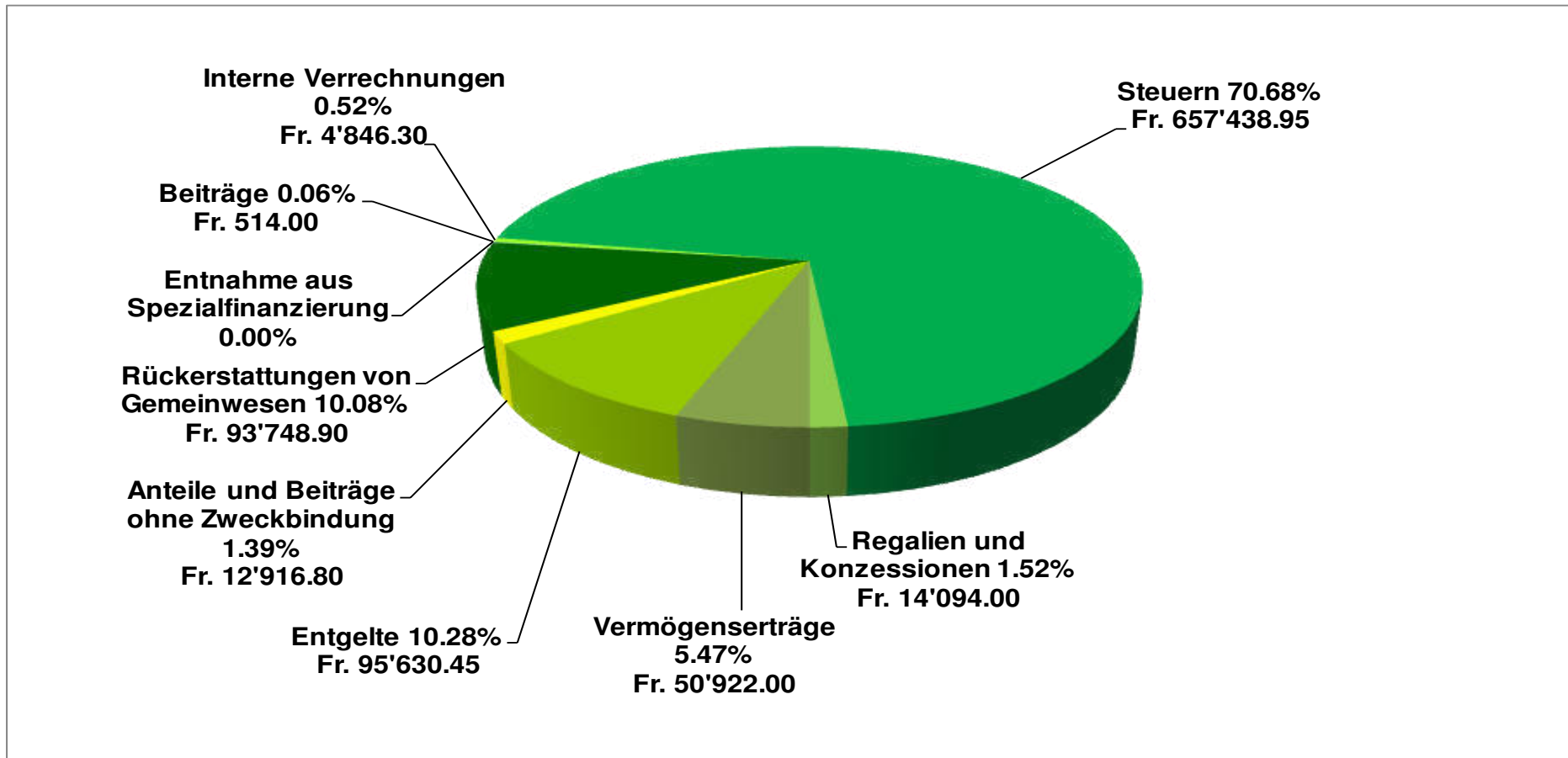
Einlagen in Spezialfinanzierungen

Die Einlagen in Spezialfinanzierungen dienen dem Rechnungsausgleich von spezialfinanzierten Aufgabenbereichen.

Interne Verrechnungen

Bei den internen Verrechnungen werden Personal- und Sachaufwand, Zinsen und Abschreibungen sowie Erträge zwischen den einzelnen Funktionen verrechnet, mit dem Ziel, die wirtschaftliche Aufgabenerfüllung je Aufgabenbereich beurteilen zu können

Ertrag



(Prozentangaben im Verhältnis zum Gesamtertrag)

Steuern

Der gesamte Steuerertrag liegt um rund Fr. 134'781.05 bzw. 17% unter dem budgetierten Ertrag. Grund dafür sind viel tiefere Einkommenssteuern und die tieferen Steuerteilungen zugunsten der Gemeinde.

Regalien und Konzessionen

Die Erträge aus Regalien und Konzessionen liegen um Fr. 3'194.00 unter dem budgetierten Betrag.

Vermögenserträge

Die Vermögenserträge liegen um fast 100% (Fr. 25'312.00) über dem Budget. Die Abwasserentsorgung konnte einen Ertragsüberschuss aus der Investitionsrechnung verbuchen.

Entgelte

Die gesamten Entgelte liegen um 2% (Fr. 1'869.55) über dem budgetierten Betrag

Anteile und Beiträge ohne Zweckbindung

Die Anteile und Beiträge ohne Zweckbindung sind um Fr. 12'016.80 höher als budgetiert. Grund dafür sind nicht budgetierte Erbschafts- und Schenkungssteuern.

Rückerstattung von Gemeinwesen

Die Rückerstattungen sind um 23% (Fr. 27'911.10) tiefer als budgetiert. Der Kantonsbeitrag für besonders belastete Gemeinden (Lehrergehaltskosten) ist tiefer ausgefallen.

Beiträge für eigene Rechnung

Die Beiträge für eigene Rechnung sind um Fr. 14.00 höher. (Der Anteil an den Gesamteinnahmen beträgt nicht einmal 1%).

Entnahmen aus Spezialfinanzierungen

Die Entnahmen aus Spezialfinanzierungen dienen dem Rechnungsausgleich von spezialfinanzierten Aufgabenbereichen.

Interne Verrechnungen

Siehe Bemerkung unter dem Aufwand Seite 4.

7 Laufende Rechnung

0 Allgemeine Verwaltung

Rechnung 2015		Voranschlag 2015		Rechnung 2014	
Aufwand	Ertrag	Aufwand	Ertrag	Aufwand	Ertrag
169'574.30	3'139.35	184'080.00	7'900.00	172'644.26	18'150.10
Netto	166'434.95	Netto	176'180.00	Netto	154'494.16

Der Nettoaufwand der Allgemeinen Verwaltung liegt um 5.85% (Fr. 9'745.05) unter dem budgetierten Wert. Gründe für die wesentlichen Abweichungen zum Voranschlag sind:

Legislative

- Keine Kosten mehr für den Abklärungen im Zusammenhang mit dem «Kleeblatt».

Exekutive

- Entschädigung und Sitzungsgelder verzeichnen einen Minderaufwand von Fr. 2'625.00

Allgemeine Verwaltung

- EDV und Internetkosten zeigen einen Mehraufwand von Fr. 3'100.70 für die Umstellung auf HRM2 (Neues Buchhaltungs- und Finanzplanprogramm).

1 Öffentliche Sicherheit

Rechnung 2015		Voranschlag 2015		Rechnung 2015	
Aufwand	Ertrag	Aufwand	Ertrag	Aufwand	Ertrag
23'694.10	16'700.50	27'410.00	15'700.00	30'454.65	16'095.75
Netto	6'993.60	Netto	11'710.00	Netto	14'358.90

Der Nettoaufwand der Öffentlichen Sicherheit liegt um 67.45% (Fr. 4'716.40) unter dem budgetierten Wert. Begründungen für die wesentlichen Abweichungen zum Voranschlag:

Mass und Gewicht

- Es sind keine Kosten für die Periodische Nachführung der Vermessung angefallen.

Übrige Rechtspflege

- Das Konto Gebühren Baupolizei ist um Fr. 663.50 höher als budgetiert. Daraus resultieren jedoch auch höhere Gebühreneinnahmen, da diese Kosten den Baugesuchstellern weiterverrechnet werden.

Feuerwehr

- An die fusionierte Feuerwehr wird jeweils der Nettoertrag aus den Feuerwehersatzabgaben weitergeleitet.

Militär

- An die Sanierung Kugelfang Lehn in Kirchdorf wurde die Schlusszahlung von Fr. 1'575.75 geleistet.

Übrige zivile Landesverteidigung

- Die Stiftung für Gemeinden in ausserordentlichen Lagen hat auch im Jahr 2015 noch einmal auf ihren Mitgliederbeitrag verzichtet. Die Gemeinde spart damit Fr. 750.00.

2 Bildung

Rechnung 2015		Voranschlag 2015		Rechnung 2014	
Aufwand	Ertrag	Aufwand	Ertrag	Aufwand	Ertrag
381'092.40	131'000.55	416'090.00	163'000.00	411'293.67	211'985.30
Netto	250'091.85	Netto	253'090.00	Netto	199'308.37

Der Nettoaufwand Bildung liegt um 1.2% (Fr. 2'998.15) unter dem budgetierten Wert. Über die Funktionen 200, 210 und 212 kann gesagt werden, dass die Rechnung gegenüber dem Voranschlag besser abschliesst. Der Zusatzbeitrag des Kantons für besonders belastete Gemeinden ist rund 2/3 tiefer als im Vorjahr. Dies zeigt, dass die Lehrergehaltskosten mit dem neuen Schulmodell tiefer ausfallen.

Musikschulen

- Die Kosten für den Musikschulunterricht sind rund Fr. 3'000.00 tiefer ausgefallen.

Schulliegenschaften

- Der Aufwand für den allgemeinen Verwaltungsaufwand ist wegen einer Verkehrswertschätzung um Fr. 2'478.50 höher.

Nicht Aufteilbares, Volksschule, Tagesschule

- Der Zusatzbeitrag an die Lehrergehaltskosten ist tiefer ausgefallen, weil die Lehrergehaltskosten im neuen Schulmodell tiefer sind und die Gemeinde nicht mehr so stark belasten wie im Vorjahr. Der Betrag beläuft sich noch auf Fr. 14'569.05.

3 Kultur und Freizeit

Rechnung 2015		Voranschlag 2015		Rechnung 2014	
Aufwand	Ertrag	Aufwand	Ertrag	Aufwand	Ertrag
7'374.25	506.00	10'080.00	500.00	10'304.25	606.00
Netto	6'868.25	Netto	9'580.00	Netto	9'698.25

Der Nettoaufwand Kultur liegt um 39.5% (Fr. 2'711.75) unter dem budgetierten Wert. Die Kosten für die Bundes- und Jungbürgerfeier sowie die Beiträge an kulturelle Institutionen sind tiefer ausgefallen.

4 Gesundheit

Rechnung 2015		Voranschlag 2015		Rechnung 2014	
Aufwand	Ertrag	Aufwand	Ertrag	Aufwand	Ertrag
956.70	0.00	1'550.00	0.00	1'150.60	0.00
Netto	956.70	Netto	1'550.00	Netto	1'150.60

Der Nettoaufwand Gesundheit liegt um 62% (Fr. 593.30) unter dem budgetierten Wert.

5 Soziale Wohlfahrt

Rechnung 2015		Voranschlag 2015		Rechnung 2014	
Aufwand	Ertrag	Aufwand	Ertrag	Aufwand	Ertrag
188'716.40	0.00	191'960.00	0.00	249'462.05	59'940.40
Netto	188'716.40	Netto	190'620.00	Netto	189'521.65

Der Nettoaufwand Soziale Wohlfahrt liegt um 1.7% (Fr. 3'243.60) unter dem budgetierten Wert. Begründungen für die wesentlichen Abweichungen zum Voranschlag:

Lastenausgleich

- Der Gemeindebeitrag an die Ergänzungsleistungen ist um Fr. 1'675.00 tiefer als budgetiert. Der Ansatz wird vom Kanton vorgegeben und wird nach der Bevölkerungszahl auf die Gemeinden verteilt.

- Die Vergütung der Gemeinde an den Staat für die Sozialhilfe ist um Fr. 798.30 tiefer ausgefallen. Dieser Ansatz wird ebenfalls vom Kanton vorgegeben und wird nach der Bevölkerungszahl auf die Gemeinden verteilt.
- Die Kosten für die Sozialhilfe und die Alimenterbevorschussung werden nicht mehr von der Gemeinde Mühledorf beim Kanton geltend gemacht, sondern von der Gemeinde Wichtrach. Sämtliche Zahlungsein- und -ausgänge werden dort abgewickelt, ebenso die Eingaben beim Kanton.

6 Verkehr

Rechnung 2015		Voranschlag 2015		Rechnung 2014	
Aufwand	Ertrag	Aufwand	Ertrag	Aufwand	Ertrag
40'767.20	757.35	40'530.00	500.00	34'514.10	2'470.80
Netto	40'009.85	Netto	40'030.00	Netto	32'043.30

Der Nettoaufwand Verkehr liegt um 0.05.% (Fr. 20.15) unter dem budgetierten Wert. Gründe für die wesentlichen Abweichungen zum Voranschlag sind:

Gemeindestrassennetz

- Die Gemeinden waren seinerzeit für das Erstellen der öffentlichen Beleuchtung zuständig. Die BKW AG hat dies im Auftrag der Gemeinde ausgeführt. Aufgrund des neuen Strassengesetzes gehören die Lampen neu zur Strasse und damit dem Kanton. Damit die Besitzverhältnisse entsprechend geregelt werden können, hat die Gemeinde der BKW AG einen Betrag von Fr. 14'040.00 bezahlt.

Übriger Verkehr

- Der Beitrag an den Kanton für den öffentlichen Verkehr fiel um Fr. 9'378.00 tiefer aus als budgetiert.

7 Umwelt und Raumordnung

Rechnung 2015		Voranschlag 2015		Rechnung 2014	
Aufwand	Ertrag	Aufwand	Ertrag	Aufwand	Ertrag
92'506.45	83'168.45	111'360.00	93'300.00	78'603.80	66'659.65
9'338.00	Netto	18'060.00	Netto	11'944.15	Netto

Der Nettoaufwand Umwelt und Raumordnung liegt um 93.40% (Fr. 8'722.00) unter dem budgetierten Wert. Gründe für die wesentlichen Abweichungen zum Voranschlag sind:

Abwasserbeseitigung

In der Investitionsrechnung sind mehr Anschlussgebühren eingegangen als Investitionen getätigt wurden. Dieser Einnahmeüberschuss von Fr. 24'765.05 aus der Investitionsrechnung muss der Laufenden Rechnung gutgeschrieben werden. Deshalb schliesst die Abwasserrechnung positiv ab. Dieser Ertragsüberschuss von Fr. 19'354.95 wird dem Rechnungsausgleich – dem Eigenkapital der Abwasserbeseitigung – gutgeschrieben. Der Rechnungsausgleich beläuft sich auf Fr. 198'191.60.

Abfallbeseitigung

Die Abfallbeseitigung schliesst etwas besser ab als budgetiert. Die Einlage in den Rechnungsausgleich beläuft sich auf Fr. 200.15. Der Rechnungsausgleich beträgt damit Fr. 22'958.16.

Gewässerverbauungen

Der Kostenanteil an den Wasserbauverband Untere Gürbe und Müsche beträgt Fr. 5'635.00.

8 Volkswirtschaft

Rechnung 2015		Voranschlag 2015		Rechnung 2014	
Aufwand	Ertrag	Aufwand	Ertrag	Aufwand	Ertrag
2'918.85	14'586.50	4'500.00	11'520.00	3'114.05	13'254.50
11'667.65	Netto	7'020.00	Netto	10'140.45	Netto

Der Nettoertrag Volkswirtschaft liegt um 66.2% (Fr. 4'647.65) über dem budgetierten Betrag.

Elektrizität

Der Konzessionsbeitrag der BKW AG ist Fr. 3'194.00 höher als budgetiert.

9 Finanzen und Steuern

Rechnung 2015		Voranschlag 2015		Rechnung 2014	
Aufwand	Ertrag	Aufwand	Ertrag	Aufwand	Ertrag
205'409.95	704'032.55	230'080.00	827'670.00	238'670.50	669'776.85
498'622.60	Netto	597'590.00	Netto	431'106.35	Netto

Der Nettoertrag Finanzen und Steuern liegt um 16.55% (Fr. 98'967.40) unter dem budgetierten Wert. Begründungen für die wesentlichen Abweichungen zum Voranschlag:

Obligatorische periodische Steuern

- Einkommenssteuern natürliche Personen; Minderertrag Fr. 64'696.05
- Vermögenssteuern natürliche Personen; Mehrertrag von Fr. 9'576.25.
- Teilungen z.G. der Gemeinde natürliche Personen: Minderertrag von Fr. 62'400.00.

Obligatorische aperiodische Steuern

- Grundstückgewinnsteuern: Mehrertrag Fr. 357.65.
- Sonderveranlagungen: Mehrertrag Fr. 2'255.70.

Liegenschaftssteuern

- Liegenschaftssteuern; Minderertrag Fr. 1'903.35.

Steuerabschreibungen

- Minimale Steuerabschreibung von Fr. 22.65.

Finanzausgleich

- Die Zuschüsse an den Finanzausgleich sind abhängig von den durchschnittlichen Steuererträgen der letzten drei Jahre. Fallen die Steuererträge tiefer aus, ist auch die Zahlung in den Finanzausgleich tiefer. Im Rechnungsjahr beträgt der Minderaufwand Fr. 11'720.00. Der tiefere Steuereingang im Jahr 2014 ist dafür mitverantwortlich.
- An den Lastenausgleich Neue Aufgabenteilung mussten Fr. 1'818.00 weniger bezahlt werden.
- Der Zuschuss Finanzausgleich an die geo-topografischen Lasten beläuft sich auf Fr. 1'109.00.

Anteile an kantonalen Steuern und Abgaben

- Erbschafts- und Schenkungssteuern sind keine Gemeindesteuern und werden deshalb separat verbucht. Die Gemeinde hat vom Kanton einen Anteil von Fr. 10'950.80 erhalten.

Zinsen

- Aufgrund der tiefen Zinssätze ist der Aufwand für verrechnete Zinsen rund Fr. 1'353.70 tiefer.

Abschreibungen

- Auf dem Finanzvermögen wurde aufgrund tieferer ausstehender Guthaben Wertberichtigungen von Fr. 2'800.00 aufgelöst.
- Die harmonisierten Abschreibungen fallen tiefer aus, weil das Bauvorhaben Auslauf Gerzensee nicht realisiert wurde.

- Mit HRM2 treten neue Abschreibungsvorschriften in Kraft. Aus diesem Grund wurde das bestehende Verwaltungsvermögen soweit bereinigt, als dass zu den harmonisierten Abschreibungen von Fr. 7'508.00 auch noch zusätzliche Abschreibungen in der Höhe von Fr. 1'571.65 vorgenommen wurden. Das Verwaltungsvermögen per 31.12.2015 beträgt damit Fr. 66'001.00.

Investitionsrechnung

	Rechnung 2015	Voranschlag 2015	Rechnung 2014
<u>Steuerhaushalt</u>			
Bruttoinvestitionen	0.00	390'000.00	0.00
Investitionseinnahmen	0.00	0.00	0.00
Nettoinvestitionen	0.00	390'000.00	0.00
<u>Spezialfinanzierungen</u>			
Bruttoinvestitionen gebührenfinanzierte Anlagen	9'489.95	28'000.00	35'536.85
Investitionseinnahmen	34'255.00	0.00	47'500.00
Nettoinvestitionen	-24'765.05	28'000.00	-11'963.15
<u>Gesamtgemeinde</u>			
Total Bruttoinvestitionen	35'536.85	418'000.00	35'536.85
Total Nettoinvestitionen	-24'765.05	418'000.00	-11'963.15

Die Nettoinvestitionen des Steuerhaushalts fielen um Fr. 390'000.00 tiefer aus. Der Auslauf des Gerzensees wurde noch nicht saniert. Im Bereich Abwasser sind die eingenommenen Anschlussgebühren höher als die getätigten Investitionsausgaben. Der Überschuss wird der Laufenden Rechnung Abwasser gutgeschrieben.

8 Bestandesrechnung

Aktiven

Finanzvermögen

Das Finanzvermögen nahm im Berichtsjahr um Fr. 397'289.35 ab und beläuft sich auf Fr. 1'821'744.96. Die flüssigen Mittel haben dabei um rund Fr. 194'741.15 abgenommen.

Verwaltungsvermögen

Das Verwaltungsvermögen reduziert sich um Fr. 9'079.65 auf Fr. 66'001.00. Das Verwaltungsvermögen erhöht sich jeweils um die Investitionen und reduziert sich um die harmonisierten und übrigen Abschreibungen.

• Tiefbauten	Fr.	4'367.90
• Hochbauten	Fr.	70'711.75
• Darlehen und Beteiligungen	Fr.	<u>1.00</u>
Verwaltungsvermögen per 01.01.2015	Fr.	75'079.65
Investitionen 2015	Fr.	<u>0.00</u>
Zwischentotal	Fr.	75'079.65
Abschreibungen harmonisiert 10%	Fr.	-7'508.00
Abschreibungen übrige	Fr.	<u>1'571.65</u>
Verwaltungsvermögen per 31.12.2015	Fr.	66'001.00
		=====

Vorschüsse für Spezialfinanzierungen

Es sind keine Vorschüsse für Spezialfinanzierungen bilanziert.

Passiven

Fremdkapital

Das Fremdkapital nimmt um Fr. 292'2003.75 ab auf Fr. 390'177.85. Grund dafür sind jeweils die im Rechnungsjahr gebucht, jedoch erst im Folgejahr bezahlten Rechnungen. Dieser Betrag schwankt von Jahr zu Jahr.

Verpflichtungen für Spezialfinanzierungen

Bei der gebührenfinanzierten Spezialfinanzierung Abwasser resultierte ein Ertragsüberschuss. Das «Eigenkapital» Rechnungsausgleich hat neu einen Bestand von Fr. 198'191.60.

Die Abfallentsorgung erwirtschaftete einen kleinen Ertragsüberschuss von Fr. 200.15 und verzeichnet neu ein «Eigenkapital» Rechnungsausgleich Abfall von Fr. 22'958.16.

Eigenkapital

Das Eigenkapital nimmt um den Aufwandüberschuss von Fr. 159'119.35 ab und beträgt per 31.12.2015 neu Fr. 656'269.75.

9 Nachkredite

Die Budgetüberschreitungen sind, soweit sie Fr. 1'500.00 und mehr betragen, auf der Nachkredittabelle aufgeführt und stichwortartig begründet. Die Nachkredite betragen Fr. 53'223.95, davon sind Fr. 26'789.10 gebunden, Fr. 26'434.85 liegen in der Kompetenz des Gemeinderates.

10 Finanzkennzahlen

Selbstfinanzierungsgrad

(Selbstfinanzierung in Prozenten der Nettoinvestitionen)

2011	2012	2013	2014	2015	Mittelwert ¹⁾
656.15	-37.66	2'170.96	0	0	105.87

Der Selbstfinanzierungsgrad gibt Antwort auf die Frage, inwieweit die Investitionen aus selbst erarbeiteten Mitteln bezahlt werden können. Vor allem ein Vergleich über mehrere Jahre zeigt, ob die Investitionen finanziell verkraftet werden. Ein Selbstfinanzierungsgrad von unter 100 % führt zu einer Neuverschuldung, von über 100 % zu einer Entschuldung. Ein Wert zwischen 60 und 80 % wird kurzfristig als genügend bezeichnet.

Der Mittelwert der letzten vier Jahre für die Gemeinde beträgt 105.87% und liegt damit über der 100 % Marke. Da die Gemeinde mit relativ kleinem Budget arbeitet, hat jede Investition eine erhebliche Wirkung auf diese Finanzkennzahl, was sich auch in den enormen Schwankungen widerspiegelt. Der Mittelwert zeigt eine Entschuldung. Die letzten beiden Jahre weisen jedoch aus, dass die Gemeinde ihre Konsumausgaben nicht mehr mit eigenen Einnahmen decken konnte.

Selbstfinanzierungsanteil

(Selbstfinanzierung in Prozenten des Finanzertrages)

2011	2010	2013	2014	2015	Mittelwert ¹⁾
11.88	-3.54	19.70	-12.61	-11.22	2.26

Der Selbstfinanzierungsanteil gibt Auskunft über die finanzielle Leistungsfähigkeit einer Gemeinde. Je höher der Wert, umso grösser ist der Spielraum für die Finanzierung von Investitionen oder für den Schuldenabbau. Ein Wert zwischen 6 und 15 % wird als genügend bezeichnet.

Der prozentuale Anteil der Selbstfinanzierung am Finanzertrag beträgt im Jahresmittelwert 2.26 %. Dieser ist langfristig gesehen tief, man muss jedoch beachten, dass der Investitionsbedarf der Gemeinde sehr tief ist.

Zinsbelastungsanteil

(Nettozinsen in Prozent des Finanzertrages)

2011	2012	2013	2014	2015	Mittelwert ¹⁾
-3.18	-3.31	-1.98	-2.39	-2.70	-2.63

Der Zinsbelastungsanteil gibt Antwort auf die Frage, wie stark der Finanzertrag durch die Nettozinsen belastet ist. Ein hoher Zinsbelastungsanteil weist auf eine hohe Verschuldung hin. Im Vergleich über mehrere Jahre wird die Verschuldungstendenz und im Vergleich zu anderen Gemeinden die Verschuldungssituation erkannt. Ein Wert zwischen 0 und 1 % gilt als tiefe Belastung.

Kapitaldienstanteil

(Kapitaldienst in Prozent des Finanzertrages)

2011	2012	2013	2014	2015	Mittelwert ¹⁾
0.87	1.46	0.96	1.01	0.96	1.04

Der Kapitaldienstanteil gibt Antwort auf die Frage, wie stark der Finanzertrag durch den Kapitaldienst (infolge der Investitionstätigkeit) belastet ist. Ein hoher Kapitaldienstanteil weist auf eine hohe Verschuldung oder einen hohen Abschreibungsbedarf hin. Ein Wert zwischen 3 und 10 % gilt als tiefe Belastung.

Der Kapitaldienstanteil hat sich in den letzten Jahren recht stabil gehalten. Der Mittelwert von 1.04% zeigt eine sehr tiefe Belastung.

Bruttoverschuldungsanteil

(Bruttoschulden in Prozent des Finanzertrages)

2011	2012	2013	2014	2015	Mittelwert ¹⁾
0.49	0.46	0.23	0.25	0.00	0.28

Die Bruttoschulden (inkl. Sonderrechnungen) werden in Prozent des Finanzertrages dargestellt. Damit wird die Verschuldungssituation ersichtlich. Die Verschuldung wird als kritisch eingestuft, wenn die Schwelle von 200 % überschritten wird. Ein Wert zwischen 50 % - 100 % wird als gut eingestuft, unter 50 % als sehr gut.

Die Verschuldung hält sich mit einem Mittelwert von 0.28 % unter der 50 %-Schwelle und ist als sehr gut einzustufen.

Investitionsanteil

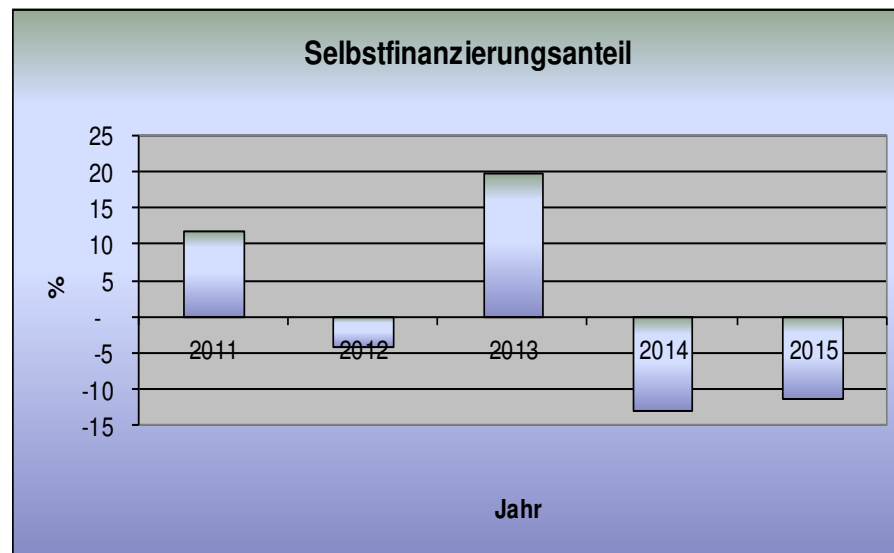
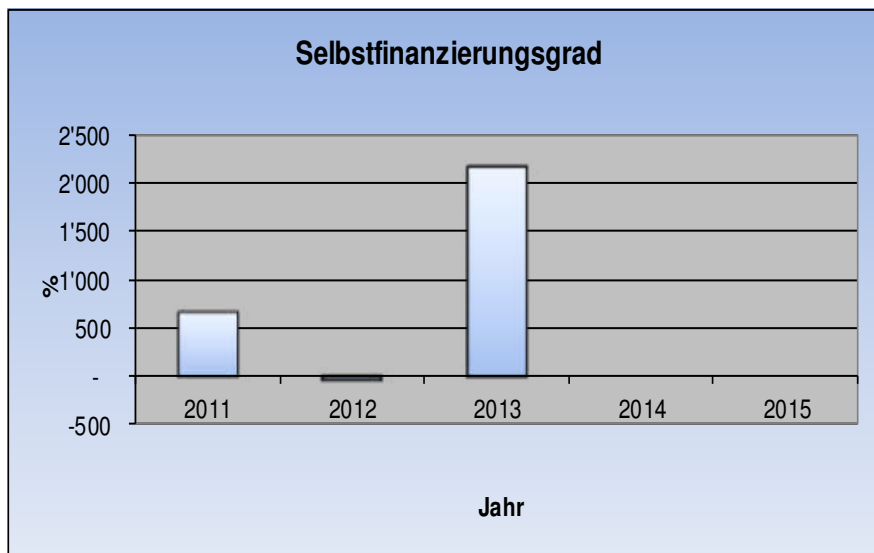
(Bruttoinvestitionen in Prozent der konsolidierten Ausgaben)

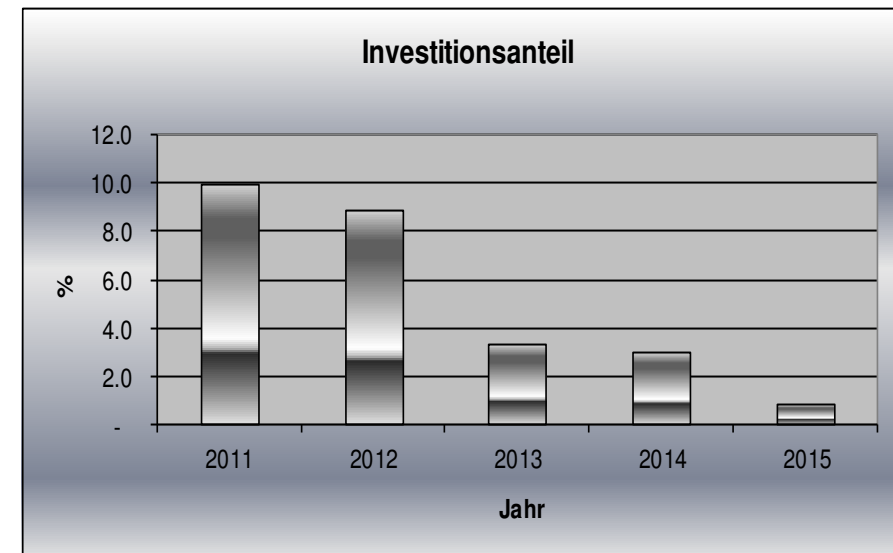
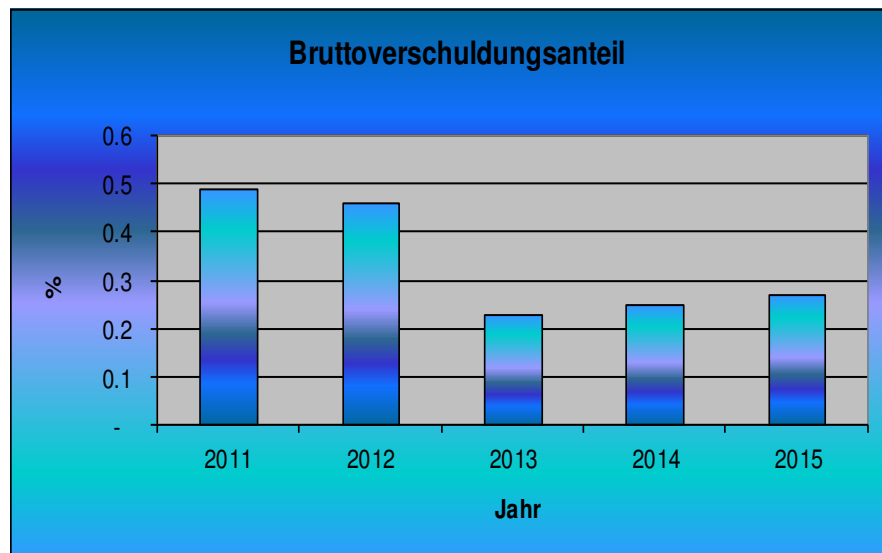
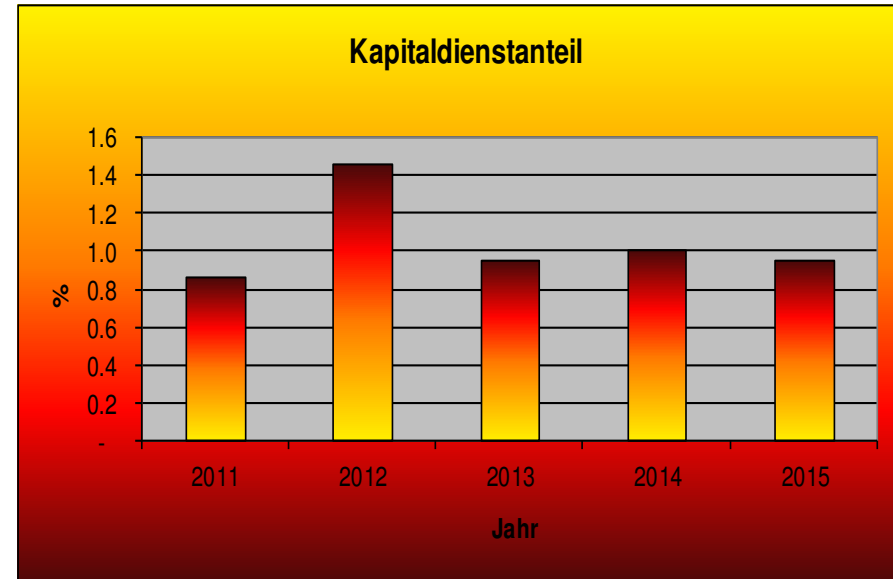
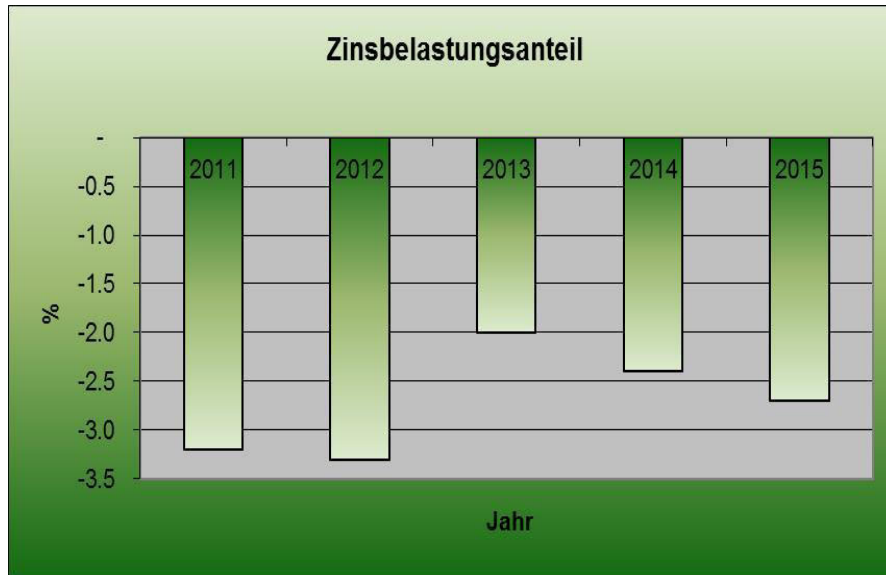
2011	2012	2013	2014	2015	Mittelwert ¹⁾
9.95	8.90	3.37	3.0	0.91	4.95

Die Bruttoinvestitionen werden in Prozent der konsolidierten Ausgaben dargestellt. Damit wird ersichtlich, wie hoch der Anteil der Bruttoinvestitionen an den konsolidierten Ausgaben ist. Die Kennzahl zeigt die Aktivität im Bereich der Investitionen und/oder die Zunahme der Nettoverschuldung, sie sagt jedoch alleine nichts über die finanzielle Situation der Gemeinde aus. Wie die Investitionen kann auch diese Kennzahl von Jahr zu Jahr sehr stark schwanken. Eine Beurteilung über mehrere Jahre zusammen mit dem Selbstfinanzierungsanteil ist deshalb wichtig und sinnvoll.

Der Mittelwert von 4.95 % zeigt eine tiefe Investitionstätigkeit in der Gemeinde. Diese Finanzkennzahl unterstreicht damit den kleinen Investitionsbedarf der Gemeinde.

¹⁾ Der Mittelwert wird wie folgt berechnet: Total Franken aller Perioden dividiert durch die Anzahl Perioden.





11 Antrag

Der Gemeinderat von Mühledorf hat die vorliegende Jahresrechnung mit allen Bestandteilen an seiner Sitzung vom 7. April 2016 beschlossen und beantragt der Gemeindeversammlung:

- Genehmigung der übrigen Abschreibungen in der Höhe von Fr. 1'571.65
- Genehmigung der Jahresrechnung 2015 mit einem Aufwandüberschuss von Fr. 159'119.35
- Kenntnisnahme der Nachkredite von Fr. 53'223.95

Mühledorf, 7. April 2016

Gemeinderat Mühledorf

Der Präsident
sig. Eric von Graffenried

Die Gemeindeschreiberin
sig. Ursula Rubin

Die Finanzverwalterin
sig. Karin Berger

12 Genehmigung

Die Gemeindeversammlung Mühledorf hat die Jahresrechnung 2015 am 9. Juni 2016 gemäss dem vorstehenden Antrag des Gemeinderates genehmigt.

Mühledorf, 9. Juni 2016

Einwohnergemeinde Mühledorf

Der Gemeindepräsident

Die Gemeindeschreiberin

Eric von Grafenried

Ursula Rubin

Übersicht über die Jahresrechnung

	Rechnung 2015		Voranschlag 2015		Rechnung 2013	
	Aufwand	Ertrag	Aufwand	Ertrag	Aufwand	Ertrag
Abschluss der Laufenden Rechnung						
Total Aufwand	1'113'010.60		1'217'640.00		1'230'211.93	
Total Ertrag		953'891.25		1'120'090.00		1'058'939.35
Ertragsüberschuss				97'550.00		171'272.58
Aufwandüberschuss		159'119.35				
Total	1'113'010.60	1'113'010.60	1'217'640.00	1'217'640.00	1'230'211.93	1'230'211.93
Abschluss der Investitionsrechnung						
a) Nettoinvestitionen						
Total aktivierte Ausgaben	9'489.95		418'000.00		35'536.85	
Total passivierte Einnahmen		9'489.95		0.00		35'536.85
Nettoinvestitionen/Desinvestitionen (-)		0.00		418'000.00		0.00
Total	9'489.95	9'489.95	418'000.00	418'000.00	35'536.85	35'536.85
b) Finanzierung						
Übernahme der Nettoinvestitionen (Einnahmenüberschuss der IR)	0.00		418'000.00		0.00	
Übernahme der Abschreibungen Verwaltungsvermögen		9'079.65		43'000.00		8'342.20
Übernahme Abschreibung Bilanzfehlbetrag						0.00
Ertragsüberschuss der Laufenden Rechnung		0.00				
Aufwandüberschuss der Laufenden Rechnung	159'119.35		97'550.00		171'272.58	
Einlagen in Spezialfinanzierungen		46'503.85		26'400.00		34'394.20
Entnahmen aus Spezialfinanzierungen	0.00		39'600.00		145.00	
Finanzierungsüberschuss						
Finanzierungsfehlbetrag		103'535.85		485'750.00		128'681.18
Total	159'119.35	159'119.35	555'150.00	555'150.00	171'417.58	171'417.58
c) Kapitalveränderung						
Übernahme des Finanzierungsüberschusses		0.00				0.00
Übernahme des Finanzierungsfehlbetrages	103'535.85		485'750.00		128'681.18	
Aktivierung der Investitionsrechnung		9'489.95		418'000.00		35'536.85
Passivierung der Investitionsrechnung	9'489.95				35'536.85	
Passivierung der Abschreibungen	9'079.65		43'000.00		8'342.20	
Einlagen in Spezialfinanzierungen	46'503.85		26'400.00		34'394.20	
Entnahmen aus Spezialfinanzierungen		0.00		39'600.00		145.00
Zunahme des Eigenkapitals						
Abnahme des Eigenkapitals		159'119.35		97'550.00		171'272.58
Total	168'609.30	168'609.30	555'150.00	555'150.00	206'954.43	206'954.43

Finanzierungsausweis

		Mittelherkunft	Mittelverwendung
		Abnahme von Aktiven Zunahme von Passiven	Zunahme von Aktiven Abnahme von Passiven
	Finanzierungsüberschuss der Verwaltungsrechnung		
	Finanzierungsfehlbetrag der Verwaltungsrechnung		104'085.60
100	Flüssige Mittel	195'051.10	
101	Guthaben	205'243.65	
102	Anlagen	3'086.20	
103	Transitorische Aktiven		6'091.60
200	Laufende Verpflichtungen		182'522.25
201	Kurzfristige Schulden		
202	Mittel- und langfristige Schulden		
203	Verpflichtungen für Sonderrechnungen		2'513.25
204	Rückstellungen		102'800.00
205	Transitorische Passiven		5'368.25
	Total	403'380.95	403'380.95

Zusammenzug Bestandesrechnung

		Veränderung per 31.12.2015			
Konto		Bestand per 31.12.2014	Bestand per 31.12.2015	Zuwachs	Abgang
1	AKTIVEN	2294 114.96	1887 745.96		406 369.00
10	Finanzvermögen	2219 034.31	1821 744.96		397 289.35
100	Flüssige Mittel	1397 590.56	1202 539.46		195 051.10
101	Guthaben	805 690.80	600 447.15		205 243.65
102	Anlagen	15 086.25	12 000.05		3 086.20
103	Transitorische Aktiven	666.70	6 758.30	6 091.60	
11	Verwaltungsvermögen	75 080.65	66 001.00		9 079.65
114	Sachgüter	75 079.65	66 000.00		9 079.65
115	Darlehen und Beteiligungen	1.00	1.00	0.00	
117	Übrige aktivierte Ausgaben	0.00	0.00	0.00	
2	PASSIVEN	2294 114.96	1887 745.96		406 369.00
20	Fremdkapital	683 381.60	390 177.85		293 203.75
200	Laufende Verpflichtungen	402 500.10	219 977.85		182 522.25
203	Verpflichtungen für Sonderrechnungen	2 513.25	0.00		2 513.25
204	Rückstellungen	271 600.00	168 800.00		102 800.00
205	Transitorische Passiven	6 768.25	1 400.00		5 368.25
22	Spezialfinanzierungen	795 344.26	841 298.36	45 954.10	
228	Verpflichtungen für Spezialfinanzierungen	795 344.26	841 298.36	45 954.10	
23	Eigenkapital	815 389.10	656 269.75		159 119.35
239	Eigenkapital	815 389.10	656 269.75		159 119.35
Saldo		0.00	0.00		

Zusammenzug Laufende Rechnung

01.01.2015 - 31.12.2015

Konto	Bezeichnung	Rechnung 2015		Voranschlag 2015		Rechnung 2014	
		Aufwand	Ertrag	Aufwand	Ertrag	Aufwand	Ertrag
0	Allgemeine Verwaltung	169 574.30	3 139.35	184 080.00	7 900.00	172 644.26	18 150.10
	Netto Aufwand/Ertrag	166 434.95		176 180.00		154 494.16	
1	Öffentliche Sicherheit	23 694.10	16 700.50	27 410.00	15 700.00	30 454.65	16 095.75
	Netto Aufwand/Ertrag	6 993.60		11 710.00		14 358.90	
2	Bildung	381 092.40	131 000.55	416 090.00	163 000.00	411 293.67	211 985.30
	Netto Aufwand/Ertrag	250 091.85		253 090.00		199 308.37	
3	Kultur und Freizeit	7 374.25	506.00	10 080.00	500.00	10 304.25	606.00
	Netto Aufwand/Ertrag	6 868.25		9 580.00		9 698.25	
4	Gesundheit	956.70	0.00	1 550.00	0.00	1 150.60	0.00
	Netto Aufwand/Ertrag	956.70		1 550.00		1 150.60	
5	Soziale Wohlfahrt	188 716.40	0.00	191 960.00	0.00	249 462.05	59 940.40
	Netto Aufwand/Ertrag	188 716.40		191 960.00		189 521.65	
6	Verkehr	40 767.20	757.35	40 530.00	500.00	34 514.10	2 470.80
	Netto Aufwand/Ertrag	40 009.85		40 030.00		32 043.30	
7	Umwelt und Raumordnung	92 506.45	83 168.45	111 360.00	93 300.00	78 603.80	66 659.65
	Netto Aufwand/Ertrag	9 338.00		18 060.00		11 944.15	
8	Volkswirtschaft	2 918.85	14 586.50	4 500.00	11 520.00	3 114.05	13 254.50
	Netto Aufwand/Ertrag		11 667.65		7 020.00		10 140.45
9	Finanzen und Steuern	205 409.95	704 032.55	230 080.00	827 670.00	238 670.50	669 776.85
	Netto Aufwand/Ertrag		498 622.60		597 590.00		431 106.35
Total I		1113 010.60	953 891.25	1217 640.00	1120 090.00	1230 211.93	1058 939.35
Aufwandüberschuss			159 119.35		97 550.00		171 272.58
Ertragsüberschuss							
Total II		1113 010.60	1113 010.60	1217 640.00	1217 640.00	1230 211.93	1230 211.93

Artengliederung Laufende Rechnung

01.01.2015 - 31.12.2015

Konto	Bezeichnung	Rechnung 2015		Voranschlag 2015		Rechnung 2014	
		Aufwand	Ertrag	Aufwand	Ertrag	Aufwand	Ertrag
3	Aufwand	1'092'008.20	2'777.45	1'192'640.00	0.00	1'198'775.83	2'580.70
30	Personalaufwand	34'957.75	0.00	44'390.00	0.00	41'123.65	0.00
300	Personalaufwand der Behörden und Kommissionen	20'336.40		23'860.00		22'449.75	
301	Löhne des Verwaltungs- und Betriebspersonals	11'578.75		16'950.00		15'391.70	
302	Löhne der Lehrkräfte	0.00		0.00		0.00	
303	Sozialversicherungsbeiträge	2'382.60		3'030.00		2'832.20	
304	Personalversicherungsbeiträge	0.00		0.00		0.00	
305	Unfall- und Krankenversicherungsbeiträge	200.00		200.00		200.00	
306	Dienstkleider, Wohnungs- und Verpflegungszulagen	0.00		0.00		0.00	
307	Rentenleistungen	0.00		0.00		0.00	
308	Entschädigungen für temporäre Arbeitskräfte	0.00		0.00		0.00	
309	Übriger Personalaufwand	460.00		350.00		250.00	
31	Sachaufwand	228'658.85	0.00	235'090.00	0.00	225'642.63	0.00
310	Büro- und Schulmaterialien, Drucksachen	4'277.05		4'900.00		6'067.60	
311	Anschaffung Mobilien, Maschinen, Fahrzeuge	15'954.85		2'500.00		4'385.50	
312	Wasser, Energie, Heizmaterialien	24'711.80		32'900.00		31'438.45	
313	Verbrauchsmaterialien	1'362.45		2'000.00		1'123.95	
314	Dienstleistungen Dritter für den baulichen Unterhalt	5'785.00		7'500.00		3'671.50	
315	Dienstleistungen Dritter für den übrigen Unterhalt	0.00		4'200.00		93.95	
316	Mieten, Pachten, Benützungskosten	4'236.80		5'250.00		4'816.92	
317	Spesenentschädigungen	3'953.00		4'200.00		6'088.00	
318	Dienstleistungen und Honorare, allg. Verwaltungsaufwand	155'585.15		161'840.00		156'007.21	
319	Übriger Sachaufwand	12'792.75		9'800.00		11'949.55	
32	Passivzinsen	1'139.60	0.00	1'000.00	0.00	1'658.90	0.00
321	Kurzfristige Schulden	1'139.60		1'000.00		1'658.90	

Artengliederung Laufende Rechnung

01.01.2015 - 31.12.2015

Konto	Bezeichnung	Rechnung 2015		Voranschlag 2015		Rechnung 2014	
		Aufwand	Ertrag	Aufwand	Ertrag	Aufwand	Ertrag
322	Mittel- und langfristige Schulden	0.00		0.00		0.00	
323	Sonderrechnungen	0.00		0.00		0.00	
329	Übrige Passivzinsen	0.00		0.00		0.00	
33	Abschreibungen	9'079.65	2'777.45	43'000.00	0.00	8'342.20	2'580.70
330	Finanzvermögen		2'777.45	0.00			2'580.70
331	Verwaltungsvermögen harmonisierte Abschreibungen	7'508.00		41'400.00		8'342.20	
332	Verwaltungsvermögen übrige Abschreibungen	1'571.65		1'600.00		0.00	
333	Bilanzfehlbetrag	0.00		0.00		0.00	
34	Anteile und Beiträge ohne Zweckbindung	0.00	0.00	0.00	0.00	0.00	0.00
341	Kanton	0.00		0.00		0.00	
35	Entschädigungen an Gemeinwesen	407'409.90	0.00	439'460.00	0.00	450'737.65	0.00
351	Kanton	146'107.85		158'740.00		212'502.25	
352	Gemeinden	261'302.05		280'720.00		238'235.40	
36	Eigene Beiträge	359'962.05	0.00	397'100.00	0.00	430'355.30	0.00
360	Bund	0.00		0.00		0.00	
361	Kanton	226'047.00		241'260.00		245'122.00	
362	Gemeinden	109'394.10		122'960.00		99'856.70	
363	Eigene Anstalten	0.00		0.00		0.00	
364	Gemischtwirtschaftliche Unternehmungen	0.00		0.00		0.00	
365	Private Institutionen	21'361.25		28'330.00		24'133.20	
366	Private Haushalte	3'159.70		4'550.00		61'243.40	
367	Ausland/Internationale Organisationen	0.00		0.00		0.00	

Artengliederung Laufende Rechnung

01.01.2015 - 31.12.2015

Konto	Bezeichnung	Rechnung 2015		Voranschlag 2015		Rechnung 2014	
		Aufwand	Ertrag	Aufwand	Ertrag	Aufwand	Ertrag
37	Durchlaufende Beiträge	0.00	0.00	0.00	0.00	0.00	0.00
371	Kanton	0.00		0.00		0.00	
372	Gemeinden	0.00		0.00		0.00	
373	Eigene Anstalten	0.00		0.00		0.00	
374	Gemischtwirtschaftliche Unternehmungen	0.00		0.00		0.00	
375	Private Institutionen	0.00		0.00		0.00	
376	Private Haushalte	0.00		0.00		0.00	
38	Einlagen in Spezialfinanzierungen	45'954.10	0.00	26'400.00	0.00	34'394.20	0.00
380	Einlagen in Spezialfinanzierungen	45'954.10		26'400.00		34'394.20	
39	Interne Verrechnungen	4'846.30	0.00	6'200.00	0.00	6'521.30	0.00
390	Verrechneter Aufwand	3'000.00		3'000.00		3'000.00	
391	Verrechnete Zinsen	1'846.30		3'200.00		3'521.30	
392	Verrechnete Abschreibungen	0.00		0.00		0.00	
395	Verrechneter Ertrag	0.00		0.00		0.00	
4	Ertrag	0.00	930'111.40	0.00	1'095'090.00	0.00	1'024'922.55
40	Steuern	0.00	657'438.95	0.00	792'220.00	0.00	622'283.70
400	Einkommens- und Vermögenssteuern		610'376.45		745'000.00		568'798.95
401	Gewinn- und Kapitalsteuern		22.50		1'320.00		547.90
402	Liegenschaftssteuern		43'096.65		45'000.00		42'673.35
403	Vermögensgewinnsteuern		2'613.35		0.00		9'213.50
406	Besitz- und Aufwandsteuern		1'330.00		900.00		1'050.00
41	Regalien und Konzessionen	0.00	14'094.00	0.00	10'900.00	0.00	12'699.00
410	Erträge aus Regalien und Konzessionen		14'094.00		10'900.00		12'699.00

Artengliederung Laufende Rechnung

01.01.2015 - 31.12.2015

Konto	Bezeichnung	Rechnung 2015		Voranschlag 2015		Rechnung 2014	
		Aufwand	Ertrag	Aufwand	Ertrag	Aufwand	Ertrag
42	Vermögenserträge	0.00	50'922.00	0.00	25'610.00	0.00	40'792.50
421	Flüssige Mittel und Guthaben		2'567.85		3'500.00		4'281.85
422	Anlagen des Finanzvermögens		6'879.10		5'600.00		5'332.50
423	Liegenschaften des Finanzvermögens		870.00		870.00		805.00
424	Buchgewinne auf Anlagen des Finanzvermögens		0.00		0.00		2'770.00
425	Darlehen des Verwaltungsvermögens		0.00		0.00		0.00
426	Beteiligungen des Verwaltungsvermögens		0.00		0.00		0.00
427	Liegenschaften des Verwaltungsvermögens		15'840.00		15'640.00		15'640.00
428	Einnahmenüberschuss der Investitionsrechnung		24'765.05		0.00		11'963.15
429	Übrige Vermögenserträge		0.00		0.00		0.00
43	Entgelte	0.00	95'630.45	0.00	97'500.00	0.00	112'772.10
430	Ersatzabgaben		10'889.75		11'300.00		9'623.80
431	Gebühren für Amtshandlungen		5'036.20		4'000.00		6'157.40
432	Spital- und Heimtaxen, Kostgelder		0.00		0.00		0.00
433	Schulgelder		0.00		0.00		0.00
434	Andere Benützungsgebühren und Dienstleistungen		50'223.75		50'500.00		50'885.80
435	Übrige Verkaufserlöse		0.00		0.00		0.00
436	Rückerstattungen		24'265.75		31'700.00		46'105.10
437	Bussen		0.00		0.00		0.00
438	Eigenleistungen für Investitionen		0.00		0.00		0.00
439	Übrige Entgelte		5'215.00		0.00		0.00
44	Anteile und Beiträge ohne Zweckbindung	0.00	12'916.80	0.00	900.00	0.00	707.00
441	Anteile an Kantoneinnahmen		10'950.80		0.00		0.00
444	Leistungen aus dem Finanzausgleich		1'966.00		900.00		707.00
45	Rückerstattungen von Gemeinwesen	0.00	93'748.90	0.00	121'660.00	0.00	225'280.95
451	Kanton		77'796.10		105'720.00		184'668.90
452	Gemeinden		15'952.80		15'940.00		40'612.05

Artengliederung Laufende Rechnung

01.01.2015 - 31.12.2015

Konto	Bezeichnung	Rechnung 2015		Voranschlag 2015		Rechnung 2014	
		Aufwand	Ertrag	Aufwand	Ertrag	Aufwand	Ertrag
46	Beiträge	0.00	514.00	0.00	500.00	0.00	3'721.00
460	Bund		0.00		0.00		0.00
461	Kanton		514.00		500.00		3'721.00
462	Gemeinden		0.00		0.00		0.00
463	Eigene Anstalten		0.00		0.00		0.00
469	Übrige Beiträge für eigene Rechnung		0.00		0.00		0.00
47	Durchlaufende Beiträge	0.00	0.00	0.00	0.00	0.00	0.00
471	Kanton		0.00		0.00		0.00
472	Gemeinden		0.00		0.00		0.00
473	Eigene Anstalten		0.00		0.00		0.00
474	Gemischtwirtschaftliche Unternehmungen		0.00		0.00		0.00
475	Private Institutionen		0.00		0.00		0.00
476	Private Haushalte		0.00		0.00		0.00
48	Entnahmen aus Spezialfinanzierungen	0.00	0.00	0.00	39'600.00	0.00	145.00
480	Entnahmen aus Spezialfinanzierungen		0.00		39'600.00		145.00
49	Interne Verrechnungen	0.00	4'846.30	0.00	6'200.00	0.00	6'521.30
490	Verrechneter Aufwand		3'000.00		3'000.00		3'000.00
491	Verrechnete Zinsen		1'846.30		3'200.00		3'521.30
492	Verrechnete Abschreibungen		0.00		0.00		0.00
495	Verrechneter Ertrag		0.00		0.00		0.00
Total I		1'092'008.20	932'888.85	1'192'640.00	1'095'090.00	1'198'775.83	1'027'503.25
Aufwandüberschuss			159'119.35		97'550.00		171'272.58
Ertragsüberschuss							
Total II		1'092'008.20	1'092'008.20	1'192'640.00	1'192'640.00	1'198'775.83	1'198'775.83

Artengliederung Investitions-Rechnung

01.01.2015 - 31.12.2015

Konto	Bezeichnung	Rechnung 2015		Voranschlag 2015		Rechnung 2014	
		Ausgaben	Einnahmen	Ausgaben	Einnahmen	Ausgaben	Einnahmen
5	Ausgaben	43'744.95	0.00	418'000.00	0.00	85'806.85	0.00
50	Sachgüter	6'609.05	0.00	410'000.00	0.00	32'747.80	0.00
500	Grundstücke	0.00		0.00		0.00	
501	Tiefbauten	6'609.05		410'000.00		32'747.80	
503	Hochbauten	0.00		0.00		0.00	
52	Darlehen und Beteiligungen	2'880.90	0.00	8'000.00	0.00	2'789.05	0.00
524	Gemischtwirtschaftliche Unternehmungen	2'880.90		8'000.00		2'789.05	
59	Passivierungen	34'255.00	0.00	0.00	0.00	50'270.00	0.00
590	Passivierte Einnahmen	9'489.95		0.00		35'536.85	
592	Übertrag Einnahmeüberschuss Laufende Rechnung	24'765.05		0.00		11'963.15	
595	Übertrag Abgänge von Liegenschaften des Finanzvermögens	0.00		0.00		2'770.00	
6	Einnahmen	0.00	43'744.95	0.00	0.00	0.00	85'806.85
60	Abgang von Sachgütern	0.00	34'255.00	0.00	0.00	0.00	50'270.00
600	Grundstücke		0.00		0.00		2'770.00
603	Hochbauten		0.00		0.00		0.00
610	Beiträge Dritter für eigene Rechnung		34'255.00		0.00		47'500.00
66	Beiträge für eigene Rechnung	0.00	0.00	0.00	0.00	0.00	0.00
661	Kanton		0.00		0.00		0.00
662	Gemeinden		0.00		0.00		0.00

Artengliederung Investitions-Rechnung

01.01.2015 - 31.12.2015

Konto	Bezeichnung	Rechnung 2015		Voranschlag 2015		Rechnung 2014	
		Ausgaben	Einnahmen	Ausgaben	Einnahmen	Ausgaben	Einnahmen
69	Aktivierungen	0.00	9'489.95	0.00	0.00	0.00	35'536.85
690	Aktivierte Ausgaben		9'489.95		0.00		35'536.85
695	Übertrag Zugänge von Liegenschaften des Finanzvermögens		0.00		0.00		0.00
Total I		43'744.95	43'744.95	418'000.00	0.00	85'806.85	85'806.85
Ausgabenüberschuss			0.00		418'000.00		0.00
Einnahmenüberschuss		0.00				0.00	
Total II		43'744.95	43'744.95	418'000.00	418'000.00	85'806.85	85'806.85

Abschreibungstabelle

Konto	Bezeichnung	01.01.2015	Zuwachs	Abgang	Buchwert 31.12.2015 vor Abschrei- bungen	Harmoni- sierte Ab- schrei- bungen Art. 331	Satz	Übrige Abschrei- bungen Art. 332	Buchert 31.12.2015
	Abzuschreibendes VV Steuerhaushalt	75'079.65	-	-	75'079.65	7'508.00		1'571.65	66'000.00
114	Sachgüter	75'079.65	-	-	75'079.65	7'508.00		1'571.65	66'000.00
1141	Tiefbauten	4'367.90	-	-	4'367.90	436.80	0.10	931.10	3'000.00
1141.01	Tiefbauten	4'367.90	-	-	4'367.90	436.80	0.10	931.10	3'000.00
1143	Hochbauten	70'711.75	-	-	70'711.75	7'071.20	0.10	640.55	63'000.00
1143.01	Hochbauten (Schulhaus, FW-Magazin, etc.)	70'711.75	-	-	70'711.75	7'071.20	0.10	640.55	63'000.00
	Abzuschreibendes VV Spezialfinanzierungen	-	-	-	-	-		-	-
114	Sachgüter	-	-	-	-	-		-	-
1141	Tiefbauten	-	-	-	-	-		-	-
1141.10	Abwasserentsorgung	-	-	-	-	-		-	-
	Darlehen und Beteiligungen VV	1.00	-	-	1.00	-		-	1.00
115	Darlehen und Beteiligungen	1.00	-	-	1.00	-		-	1.00
1154	Gemischtwirtschaftliche Unternehmungen	1.00	-	-	1.00	-	0.10	-	1.00
1154.01	AVAG Uttigen	1.00	-	-	1.00	-	0.10	-	1.00
117	Übrige aktivierte Ausgaben	-	-	-	-	-		-	-
1171	Raumplanung	-	-	-	-	-	0.10	-	-
1171.01	Ortsplanung	-	-	-	-	-	0.10	-	-
	Total Verwaltungsvermögen	75'080.65	-	-	75'080.65	7'508.00		1'571.65	66'001.00

Verpflichtungskreditkontrolle

Kreditbeschluss		Kredit- summe	Konto	Objektbezeichnung	Kumulierte Ausgaben 01.01.2015	Investitions- ausgaben 2015	Kumulierte Ausgaben 31.12.2015	Kumulierte Einnahmen 01.01.2015	Investitions- einnahmen 2015	Kumulierte Einnahmen 31.12.2015	Saldo	Abrech- nungs- datum
Datum	Organ											
				Steuerhaushalt								
				Gewässerverbauung (Verband)								
30.04.2009	GV	13'000		Gewässerverbauung Gürbe/Müsche	4'819.00	0.00	4'819.00	0.00	0.00	0.00	8'181.00	
				Spezialfinanzierungen								
				Abwasserentsorgungen Gde.anlagen								
07.05.2013	GR	19'000	710.501.05	Zustandskontrolle Abschnitt 3 und 4; Murgge, Filgasse, unteres Längmoos	14'961.40	0.00	14'961.40	0.00	0.00	0.00	4'038.60	10.12.2015
02.10.2014 11.12.2014	GR	38'500	710.501.06	Zustandskontrolle Rest. Abschnitt 4; Rüsch, Müliacher, Grossmatt	32'747.80	4'213.50	36'961.30	0.00	0.00	0.00	0.00	10.12.2015
25.06.2015	GR	7'000	710.501.07	Sanierung Abwasserleitung Dorf-Mühle, Fimelengraben und Müligraben	0.00	2'395.55	2'395.55	0.00	0.00	0.00	4'604.45	
19.08.2015	GR	15'000	710.501.08	Verlegung Regenabwasserleitung	0.00	0.00	0.00	0.00	0.00	0.00	15'000.00	
			710.610.01	Anschlussgebühren Abwasser				0.00	34'255.00	34'255.00		
				Regionale Anlagen								
18.10.2012	GR	8'000	710.524.01	Im Rahmen des Budget 2015 bewilligte Investitionsbeiträge	0.00	2'880.90	2'880.90	0.00	0.00	0.00	5'119.10	
				Abfallentsorgung								
20.08.2015	GR	10'000	720.501.01	Ersatz Abfallsammelstelle Breite	0.00	0.00	0.00	0.00	0.00	0.00	0.00	
				Total	52'528.20	9'489.95	62'018.15	0.00	34'255.00	34'255.00	36'943.15	

Nachkredittabelle 2015

In der Liste sind Beträge von über Fr. 1'500.-- enthalten.

Konto	Bezeichnung	Voranschlag 2015	Rechnung 2015	Überschrei- tung	Nachkredit				Begründung
					gebunden	Kompetenz GR	Kompetenz GV	Datum	
	Total	151'370.00	204'593.95	53'223.95	26'789.10	26'434.85	0.00		
029	Allgemeine Verwaltung								
318.02	Honorare, Entschädigungen	110'000.00	115'239.90	5'239.90		5'239.90		15.09.2015	Mehraufwand im Hinblick auf HRM2
319.01	EDV- und Internetkosten	6'000.00	9'100.70	3'100.70		3'100.70		15.09.2015 05.05.2015	Neue EDV-Lösung im Hinblick auf HRM2 (FiBu) Neuer Finanzplan KPG
151	Militär								
362.02	Sanierung Kugelfang	0.00	1'575.75	1'575.75		1'575.75		15.09.2015	Höhere Anteil an Kosten für Kugelfangsanierung Lehn Kirchdorf
212	Sekundarstufe								
352.01	Schulgelder an andere Gemeinden	31'370.00	38'804.15	7'434.15	7'434.15			07.04.2016	Mehr Realschüler als budgetiert (weniger Sekundar- schulübertritte)
217	Schulliegenschaften								
318.01	Allg. Verwaltungsaufwand, Sachversicherungen	4'000.00	6'478.50	2'478.50		2'478.50		26.03.2015	Verkehrswertschätzung
620	Strassenbeleuchtung								
311.02	Übernahme Strassenbeleuchtung BKW	0.00	14'040.00	14'040.00		14'040.00		19.11.2015	Übernahme Beleuchtungskörper
710	Abwasserentsorgung								
380.01	Einlage in Rechnungsausgleich	0.00	19'354.95	19'354.95	19'354.95			07.04.2016	Durch den Einnahmeüberschuss aus der IR schliesst die LG der SF Abwasser positiv ab. Der Ertragsüberschuss ist in den Rechnungsausgleich einzulegen.

Laufende Rechnung

01.01.2015 - 31.12.2015

Konto	Bezeichnung	Rechnung 2015		Voranschlag 2015		Rechnung 2014	
		Aufwand	Ertrag	Aufwand	Ertrag	Aufwand	Ertrag
0	Allgemeine Verwaltung	169'574.30	3'139.35	184'080.00	7'900.00	172'644.26	18'150.10
01	Legislative und Exekutive	28'520.20	0.00	45'000.00	4'500.00	41'354.00	13'000.00
011	Legislative	5'864.55	0.00	19'400.00	4'500.00	15'318.25	13'000.00
011.300.01	Entschädigungen, Sitzungsgelder	2'407.70		3'000.00		2'537.25	
011.309.01	Übriger Personalaufwand	300.00		300.00		0.00	
011.310.01	Stimm- und Wahlmaterial, Publikationen	1'318.70		1'600.00		962.25	
011.317.01	Spesenentschädigungen, übriger Aufwand	331.40		400.00		820.35	
011.318.01	Allg. Verwaltungsaufwand	1'506.75		1'100.00		2'091.30	
011.318.02	Abklärungen Kleeblatt	0.00		13'000.00		8'907.10	
011.436.01	Rückerstattungen Abklärungen Kleeblatt		0.00		4'500.00		13'000.00
012	Exekutive	22'655.65	0.00	25'600.00	0.00	26'035.75	0.00
012.300.01	Entschädigungen, Tag- und Sitzungsgelder	17'375.00		20'000.00		19'187.50	
012.303.01	Sozialversicherungsbeiträge	1'488.15		1'800.00		1'763.15	
012.305.01	Unfallversicherungsprämien	100.00		100.00		100.00	
012.309.01	Weiterbildungskosten	160.00		0.00		100.00	
012.317.01	Ratskredit und Repräsentationen	3'463.50		3'500.00		4'786.10	
012.317.02	Spesenentschädigungen	69.00		200.00		99.00	
02	Allgemeine Verwaltung	139'516.90	3'139.35	136'910.00	3'400.00	128'699.41	5'150.10
029	Allgemeine Verwaltung	139'516.90	3'139.35	136'910.00	3'400.00	128'699.41	5'150.10
029.310.01	Büromaterial, Drucksachen, Inserate, Zeitschriften	2'380.35		2'800.00		2'311.70	
029.311.01	Anschaffungen von Mobilien, Maschinen	1'914.85		2'000.00		1'212.05	
029.313.01	Verbrauchsmaterialien	155.80		200.00		150.00	
029.315.01	Unterhalt Büromobiliar und -maschinen	0.00		3'200.00		93.95	
029.318.01	Telefon+Internet, Porti, PC-Gebühren, Bankspesen	3'037.55		3'000.00		3'086.11	
029.318.02	Honorare, Entschädigungen	115'239.90		110'000.00		109'520.80	

Laufende Rechnung

01.01.2015 - 31.12.2015

Konto	Bezeichnung	Rechnung 2015		Voranschlag 2015		Rechnung 2014	
		Aufwand	Ertrag	Aufwand	Ertrag	Aufwand	Ertrag
029.318.03	Versicherungen	2'063.00		2'100.00		2'063.00	
029.318.04	Übriger Verwaltungsaufwand	250.00		200.00		258.80	
029.319.01	EDV- und Internetkosten	9'100.70		6'000.00		4'151.90	
029.351.01	Entschädigung an Kanton für Dienstleistungen	3'273.15		4'000.00		3'836.30	
029.365.01	Mitgliedschafts- und Jahresbeiträge	716.00		2'000.00		663.00	
029.365.02	Beitrag Regionalkonferenz	1'385.60		1'410.00		1'351.80	
029.431.01	Kanzleigeühren allgemeine Verwaltung		0.00		0.00		0.00
029.435.01	Verkaufserlöse		0.00		0.00		0.00
029.436.01	Rückerstattungen, diverse Einnahmen		139.35		200.00		2'150.10
029.451.01	Entschädigung für Registerführung		0.00		200.00		0.00
029.469.01	Spenden		0.00		0.00		0.00
029.490.01	Verrechneter Aufwand		3'000.00		3'000.00		3'000.00
09	Nicht aufteilbare Aufgaben	1'537.20	0.00	2'170.00	0.00	2'590.85	0.00
090	Verwaltungsräumlichkeiten	1'537.20	0.00	2'170.00	0.00	2'590.85	0.00
090.301.01	Löhne Reinigung	1'407.30		1'700.00		1'414.55	
090.303.01	Sozialversicherung	129.90		170.00		139.90	
090.314.01	Baulicher Unterhalt	0.00		0.00		1'036.40	
090.315.01	Unterhalt Einrichtungen	0.00		300.00		0.00	
1	Öffentliche Sicherheit	23'694.10	16'700.50	27'410.00	15'700.00	30'454.65	16'095.75
10	Rechtsaufsicht	6'486.70	5'810.75	8'950.00	4'400.00	4'406.10	6'471.95
100	Mass und Gewicht	1'962.60	399.55	4'000.00	400.00	1'504.45	399.55
100.318.01	Nachführung Vermessungswerk Geometer	1'962.60		2'000.00		1'504.45	
100.351.01	Periodische Nachführung der Vermessung	0.00		2'000.00		0.00	
100.451.01	Kostenanteil Verkauf Vermessungsdaten		399.55		400.00		399.55
101	Übrige Rechtspflege	4'524.10	5'411.20	4'950.00	4'000.00	2'901.65	6'072.40
101.310.01	Drucksachen, Inserate	78.00		500.00		77.00	
101.318.01	Allg. Verwaltungsaufwand, Gebühren Dritter	682.60		1'000.00		717.25	

Laufende Rechnung

01.01.2015 - 31.12.2015

Konto	Bezeichnung	Rechnung 2015		Voranschlag 2015		Rechnung 2014	
		Aufwand	Ertrag	Aufwand	Ertrag	Aufwand	Ertrag
101.318.02	Gebühren Dritter Baupolizei	3'663.50		3'000.00		2'007.40	
101.352.01	Dienstleistungen von Gemeinden	0.00		350.00		0.00	
101.365.01	Mitgliederbeiträge Bernische Ortspolizeivereinigung	100.00		100.00		100.00	
101.431.01	Kanzleigebühren		5'036.20		4'000.00		6'057.40
101.436.01	Rückerstattungen		375.00		0.00		15.00
14	Feuerwehr	10'889.75	10'889.75	11'300.00	11'300.00	9'623.80	9'623.80
140	Feuerwehr	10'889.75	10'889.75	11'300.00	11'300.00	9'623.80	9'623.80
140.330.01	Abschreibungen Ersatzabgaben	0.00		0.00		0.00	
140.362.01	Kostenanteil Zusammenarbeit	10'889.75		11'300.00		9'623.80	
140.430.01	Feuerwehr-Ersatzabgaben		10'889.75		11'300.00		9'623.80
15	Militärische Landesverteidigung	2'316.75	0.00	780.00	0.00	10'759.00	0.00
151	Militär	2'316.75	0.00	780.00	0.00	10'759.00	0.00
151.362.01	Schiessanlage Gerzensee	741.00		780.00		759.00	
151.362.02	Sanierung Kugelfang Lehn Kirchdorf	1'575.75		0.00		10'000.00	
16	Zivile Landesverteidigung	4'000.90	0.00	6'380.00	0.00	5'665.75	0.00
160	Zivilschutz	3'683.10	0.00	4'670.00	0.00	5'128.30	0.00
160.318.01	Sachversicherungen	210.00		140.00		210.00	
160.352.01	Beiträge an regionales Ausbildungszentrum (RAZ)	647.05		1'000.00		1'556.20	
160.352.02	Entschädigung an regionale Organisation	2'826.05		3'530.00		3'362.10	
160.480.01	Entnahme aus Spezialfinanzierung		0.00		0.00		0.00
161	Übrige zivile Landesverteidigung	317.80	0.00	1'710.00	0.00	537.45	0.00
161.300.01	Tag- und Sitzungsgeld RFO	228.70		860.00		250.00	
161.315.01	Interhalt und Reparaturen RFO	0.00		0.00		0.00	
161.317.01	Spesenentschädigungen	89.10		100.00		287.45	
161.365.01	Beitrag Stiftung für ausserordentliche Lagen	0.00		750.00		0.00	

Laufende Rechnung

01.01.2015 - 31.12.2015

Konto	Bezeichnung	Rechnung 2015		Voranschlag 2015		Rechnung 2014	
		Aufwand	Ertrag	Aufwand	Ertrag	Aufwand	Ertrag
2	Bildung	381'092.40	131'000.55	416'090.00	163'000.00	411'293.67	211'985.30
20	Kindergarten	47'985.50	8'659.15	58'930.00	11'650.00	60'265.95	14'026.00
200	Kindergarten	47'985.50	8'659.15	58'930.00	11'650.00	60'265.95	14'026.00
200.318.01	Schülertransporte	0.00		0.00		3'325.85	
200.351.01	Beiträge an Lehrerbesoldungen	0.00		0.00		0.00	
200.352.01	Schulgelder an andere Gemeinden	47'985.50		58'930.00		56'940.10	
200.451.01	Rückerstattungen, Schülerbeiträge Kanton		8'659.15		11'650.00		14'026.00
200.451.02	Rückerstattungen Kanton Schülertransporte		0.00		0.00		0.00
21	Volksschule	333'106.90	122'341.40	357'060.00	151'350.00	351'027.72	197'959.30
210	Primarstufe (1. - 6. Schuljahr)	169'933.00	47'144.90	184'840.00	54'120.00	158'020.67	82'961.05
210.300.01	Entschädigungen, Tag- und Sitzungsgelder	0.00		0.00		250.00	
210.309.01	Weiterbildung Lehrer/Schuko, übriger Personalaufwand	0.00		0.00		50.00	
210.310.01	Büromaterial, Drucksachen, Inserate, Zeitschriften	0.00		0.00		394.60	
210.310.02	Schulmaterial und Lehrmittel	0.00		0.00		1'197.90	
210.310.03	Verbrauchsmaterial Werken	0.00		0.00		532.75	
210.310.04	Anschaffungen Bibliothek	500.00		0.00		591.40	
210.311.01	Anschaffung von Mobilien	0.00		0.00		40.00	
210.313.01	Verbrauchsmaterial	0.00		0.00		305.05	
210.315.01	Unterhalt und Reparatur von Mobiliar und Maschinen	0.00		0.00		0.00	
210.316.01	Mieten, Benützungsgebühren	0.00		0.00		1'711.62	
210.317.01	Spesen, Veranstaltungen, Verschiedenes	0.00		0.00		95.10	
210.318.01	Allg. Verwaltungsaufwand, Telefon, Porti	0.00		0.00		782.80	
210.318.03	Schülertransportkosten	0.00		0.00		649.15	
210.319.01	EDV-Kosten, Internet	0.00		0.00		0.00	
210.319.02	Schulentwicklung	0.00		0.00		816.70	
210.319.03	Schulsekretariat	0.00		0.00		0.00	
210.351.01	Beiträge an Lehrerbesoldungen	0.00		0.00		57'391.85	
210.352.01	Schulgelder an andere Gemeinden	169'433.00		184'840.00		93'211.75	

Laufende Rechnung

01.01.2015 - 31.12.2015

Konto	Bezeichnung	Rechnung 2015		Voranschlag 2015		Rechnung 2014	
		Aufwand	Ertrag	Aufwand	Ertrag	Aufwand	Ertrag
210.436.01	Rückerstattung, Schülertransport		0.00		0.00		0.00
210.436.02	Sonstige Rückerstattungen		0.00		0.00		97.40
210.451.01	Rückerstattungen, Schülerbeiträge Kanton		31'698.10		38'680.00		42'757.60
210.452.01	Schulgelder von anderen Gemeinden		15'446.80		15'440.00		40'106.05
212	Sekundarstufe 1 (7. - 9. Schuljahr, Real- und Sekundarschule)	103'096.40	22'397.75	100'820.00	24'590.00	132'684.50	33'086.25
212.300.01	Entschädigungen, Tag- und Sitzungsgelder	100.00		0.00		0.00	
212.351.01	Beiträge an Lehrerbesoldungen	0.00		0.00		0.00	
212.352.01	Schulgelder an andere Gemeinden	38'804.15		31'370.00		82'757.60	
212.362.01	Schulkostenbeitrag an Verband	64'192.25		69'450.00		49'926.90	
212.451.01	Rückerstattungen, Schülerbeiträge Kanton		22'397.75		24'590.00		33'086.25
214	Musikschulen	11'827.50	0.00	15'000.00	0.00	14'350.90	0.00
214.365.01	Beitrag an Musikschulen	11'827.50		15'000.00		14'350.90	
217	Schulliegenschaften (Kindergarten sofern nicht zuteilbar, Primarstufe und Sekundarstufe 1)	39'843.15	38'229.70	48'500.00	42'640.00	43'257.80	42'219.20
217.301.01	Löhne Abwarte und Aushilfen	4'920.05		7'000.00		6'681.30	
217.303.01	Sozialversicherungsbeiträge	421.40		600.00		514.00	
217.309.01	Übriger Personalaufwand	0.00		0.00		0.00	
217.311.01	Anschaffung Mobilien, Maschinen	0.00		500.00		149.95	
217.312.01	Strom, Wasser, Heizmaterial	23'394.35		30'000.00		29'587.15	
217.313.01	Verbrauchsmaterial	177.70		500.00		190.80	
217.314.01	Unterhalt und Reparaturen	3'822.15		5'000.00		1'681.10	
217.315.01	Unterhalt und Reparaturen Fahrnis	0.00		500.00		0.00	
217.316.01	Mieten, Benützungskosten	629.00		400.00		362.50	
217.318.01	Allg. Verwaltungsaufwand, Sachversicherungen	6'478.50		4'000.00		4'091.00	
217.427.01	Mietzinsen		15'840.00		15'640.00		15'640.00

Laufende Rechnung

01.01.2015 - 31.12.2015

Konto	Bezeichnung	Rechnung 2015		Voranschlag 2015		Rechnung 2014	
		Aufwand	Ertrag	Aufwand	Ertrag	Aufwand	Ertrag
217.434.01	Benützung von Lokalitäten		0.00		0.00		0.00
217.436.01	Rückerstattungen, Mieteranteile Nebenkosten		22'389.70		27'000.00		26'579.20
217.436.02	Diverse Rückerstattungen		0.00		0.00		0.00
219	Nicht Aufteilbares, Volksschule, Tagesschule	8'406.85	14'569.05	7'900.00	30'000.00	2'713.85	39'692.80
219.318.01	Schülertransporte	7'350.30		7'600.00		2'597.20	
219.352.01	Kostenanteil Schulsozialdienst	0.00		0.00		0.00	
219.352.02	Kostenanteil Wahlfachangebot Berg	0.00		0.00		0.00	
219.352.03	Kostenanteil Tagesschule	1'056.55		300.00		116.65	
219.451.01	Zusatzbeitrag Gehaltskosten für besonders belastete Gemeinden		14'569.05		30'000.00		39'692.80
29	Übriges Bildungswesen	0.00	0.00	100.00	0.00	0.00	0.00
292	Erwachsenenbildung	0.00	0.00	100.00	0.00	0.00	0.00
292.319.01	Sachaufwand	0.00		100.00		0.00	
3	Kultur und Freizeit	7'374.25	506.00	10'080.00	500.00	10'304.25	606.00
30	Kulturförderung	3'130.55	0.00	4'530.00	0.00	4'075.95	0.00
309	Übrige Kulturförderung	3'130.55	0.00	4'530.00	0.00	4'075.95	0.00
309.301.01	Löhne, Entschädigungen	96.65		300.00		329.25	
309.303.01	Sozialversicherungsbeiträge	8.30		30.00		28.20	
309.319.01	Bundes- und Jungbürgerfeier, div. kult. Anlässe	1'727.60		2'200.00		2'420.50	
309.365.01	Beitrag an kulturelle Institutionen	1'298.00		2'000.00		1'298.00	
32	Massenmedien	0.00	506.00	0.00	500.00	0.00	506.00
320	Massenmedien	0.00	506.00	0.00	500.00	0.00	506.00
320.452.01	Amtsanzeigerverband, Rückerstattung		506.00		500.00		506.00

Laufende Rechnung

01.01.2015 - 31.12.2015

Konto	Bezeichnung	Rechnung 2015		Voranschlag 2015		Rechnung 2014	
		Aufwand	Ertrag	Aufwand	Ertrag	Aufwand	Ertrag
33	Parkanlagen und Wanderwege	1'369.85	0.00	1'650.00	0.00	3'055.90	100.00
330	Parkanlagen und Wanderwege	1'369.85	0.00	1'650.00	0.00	3'055.90	100.00
330.301.01	Löhne, Entschädigungen Lölibrunnen/Brätliplatz	669.70		1'300.00		1'361.70	
330.303.01	Sozialversicherungsbeiträge	57.35		150.00		71.70	
330.319.01	Brätliplatz/Lölibrunnen Sachaufwand	542.80		100.00		1'522.50	
330.365.01	Beiträge an Organisationen	100.00		100.00		100.00	
330.431.01	Reservationsgebühren Brätliplatz		0.00		0.00		100.00
34	Sport	218.55	0.00	400.00	0.00	319.20	0.00
340	Sport	218.55	0.00	400.00	0.00	319.20	0.00
340.301.01	Lohn Unterhalt Badeplatz	163.55		300.00		249.20	
340.319.01	Übriger Sachaufwand	55.00		100.00		70.00	
340.436.01	Rückerstattungen		0.00		0.00		0.00
35	Übrige Freizeitgestaltung	2'655.30	0.00	3'500.00	0.00	2'853.20	0.00
350	Übrige Freizeitgestaltung	2'655.30	0.00	3'500.00	0.00	2'853.20	0.00
350.366.01	Altersausflug	2'655.30		3'500.00		2'853.20	
4	Gesundheit	956.70	0.00	1'550.00	0.00	1'150.60	0.00
44	Ambulante Krankenpflege	100.00	0.00	100.00	0.00	100.00	0.00
440	Spitex/Krankenpflege	100.00	0.00	100.00	0.00	100.00	0.00
440.362.01	Regionale Spitexorganisation	100.00		100.00		100.00	
45	Krankheitsbekämpfung	124.50	0.00	250.00	0.00	254.00	0.00
450	Krankheitsbekämpfung	124.50	0.00	250.00	0.00	254.00	0.00
450.365.02	Diverse Beiträge	124.50		250.00		254.00	
46	Schulgesundheitsdienst	732.20	0.00	1'200.00	0.00	796.60	0.00
460	Schulärztliche Pflege	177.80	0.00	300.00	0.00	0.00	0.00
460.318.01	Schularzthonorar	177.80		300.00		0.00	

Laufende Rechnung

01.01.2015 - 31.12.2015

Konto	Bezeichnung	Rechnung 2015		Voranschlag 2015		Rechnung 2014	
		Aufwand	Ertrag	Aufwand	Ertrag	Aufwand	Ertrag
461	Schulzahnärztliche Pflege	554.40	0.00	900.00	0.00	796.60	0.00
461.318.01	Aufklärung und Untersuchung	554.40		900.00		796.60	
5	Soziale Wohlfahrt	188'716.40	0.00	191'960.00	0.00	249'462.05	59'940.40
50	Altersversicherung	6'000.00	0.00	6'000.00	0.00	6'000.00	0.00
500	AHV-Zweigstelle	6'000.00	0.00	6'000.00	0.00	6'000.00	0.00
500.362.01	Beitrag an AHV-Zweigstelle Gerzensee	6'000.00		6'000.00		6'000.00	
52	Krankenversicherung	0.00	0.00	0.00	0.00	0.00	0.00
520	Krankenversicherung	0.00	0.00	0.00	0.00	0.00	0.00
520.366.01	Bevorschussung KK-Prämien	0.00		0.00		0.00	
520.451.01	Rückerstattung Kanton		0.00		0.00		0.00
53	Sonstige Sozialversicherungen	54'756.00	0.00	56'160.00	0.00	52'480.00	0.00
530	Ergänzungsleistungen der AHV, IV; Sonstiges	54'756.00	0.00	56'160.00	0.00	52'480.00	0.00
530.361.01	Gemeindeanteil an Beitrag des Kantons an die EL	53'705.00		55'380.00		51'410.00	
533.351.01	Gemeindeanteil an den Beitrag des Kantons Familienzulage	1'051.00		780.00		1'070.00	
54	Jugendschutz	1'750.00	0.00	2'600.00	0.00	1'884.55	0.00
540	Jugendschutz	1'750.00	0.00	2'100.00	0.00	1'325.00	0.00
540.365.01	Mütter- und Väterberatung	100.00		100.00		100.00	
540.365.02	Beiträge an Jugendorganisationen	1'650.00		2'000.00		1'225.00	
541	Kinderheime und -krippen, Waisenhäuser	0.00	0.00	500.00	0.00	559.55	0.00
541.365.01	Beitrag an Kindertagesstätte	0.00		500.00		559.55	
57	Altersheime	120.00	0.00	100.00	0.00	100.00	0.00
570	Altersheime	120.00	0.00	100.00	0.00	100.00	0.00
570.365.01	Beiträge Altersheim	120.00		100.00		100.00	

Laufende Rechnung

01.01.2015 - 31.12.2015

Konto	Bezeichnung	Rechnung 2015		Voranschlag 2015		Rechnung 2014	
		Aufwand	Ertrag	Aufwand	Ertrag	Aufwand	Ertrag
58	Sozialhilfe	126'090.40	0.00	127'100.00	0.00	188'997.50	59'940.40
580	Sozialhilfe	0.00	0.00	0.00	0.00	45'024.05	5'519.00
580.366.01	Unterstützung Berner Bürger	0.00		0.00		45'024.05	
580.436.01	Familienrechtliche Rückerstattungen		0.00		0.00		3'419.00
580.451.01	Prämienverbilligung		0.00		0.00		2'100.00
582	Weitere Wohlfahrts-, Vor- und Fürsorgeeinrichtungen	2'276.85	0.00	2'500.00	0.00	2'435.00	0.00
582.300.01	Altersplanung, Tag- und Sitzungsgelder	225.00		0.00		225.00	
582.319.01	Altersplanung, Sachaufwand	180.85		300.00		239.00	
582.362.01	Regionale Alterspolitik Münsingen	0.00		0.00		0.00	
582.365.01	Verschiedene Beiträge	1'871.00		2'000.00		1'971.00	
582.366.01	Persönliche Geschenke	0.00		200.00		0.00	
585	Inkassohilfe und Bevorschussung von Unterhaltsbeiträgen für Kinder	0.00	0.00	0.00	0.00	12'966.15	0.00
585.366.01	Alimentenbevorschussung	0.00		0.00		12'966.15	
587	Lastenausgleich	122'701.70	0.00	123'500.00	0.00	126'792.10	52'471.20
587.351.01	Vergütungen der Gemeinde an den Staat	122'701.70		123'500.00		126'792.10	
587.451.01	Leistungen des Staats an die Gemeinde		0.00		0.00		52'471.20
589	Sozialbehörden, Sekretariat	1'111.85	0.00	1'100.00	0.00	1'780.20	1'950.20
589.362.01	Beitrag an regionalen Sozialdienst	1'111.85		1'100.00		1'780.20	
589.461.01	Bonus-Malus Sozialbehörde		0.00		0.00		1'950.20

Laufende Rechnung

01.01.2015 - 31.12.2015

Konto	Bezeichnung	Rechnung 2015		Voranschlag 2015		Rechnung 2014	
		Aufwand	Ertrag	Aufwand	Ertrag	Aufwand	Ertrag
6	Verkehr	40'767.20	757.35	40'530.00	500.00	34'514.10	2'470.80
62	Gemeindestrassen	21'685.20	757.35	12'070.00	500.00	11'102.10	2'470.80
620	Gemeindestrassennetz	21'685.20	757.35	12'070.00	500.00	11'102.10	2'470.80
620.301.01	Löhne Wegmeister	2'020.05		3'500.00		2'397.90	
620.303.01	Sozialversicherungsbeiträge	173.00		150.00		178.60	
620.305.01	Unfallversicherungsbeiträge	100.00		100.00		100.00	
620.309.01	Übriger Personalaufwand	0.00		50.00		100.00	
620.311.01	Anschaffung von Maschinen und Werkzeugen	0.00		0.00		2'983.50	
620.311.02	Übernahme Strassenbeleuchtung BKW	14'040.00		0.00		0.00	
620.312.01	Strom Strassenbeleuchtung	605.60		2'000.00		715.45	
620.313.01	Verbrauchsmaterial, Kleinwerkzeuge, Unterhaltsmaterial	456.00		300.00		208.90	
620.314.01	Strassenunterhalt	629.10		1'000.00		582.00	
620.314.02	Unterhalt Strassenbeleuchtung	0.00		0.00		0.00	
620.314.03	Winterdienst	200.00		0.00		372.00	
620.315.01	Unterhalt Maschinen und Werkzeuge	0.00		200.00		0.00	
620.316.01	Mieten, Benützungsgebühren	1'556.00		2'800.00		691.00	
620.316.02	BKW, Nutzung Beleuchtungsinstallation	1'701.80		1'700.00		1'701.80	
620.318.02	Allg. Verwaltungsaufwand	99.00		200.00		1'000.00	
620.365.01	Beitrag Flurgenossenschaft	104.65		70.00		70.95	
620.436.01	Verschiedene Rückerstattungen		243.35		0.00		700.00
620.461.01	Kantonsbeiträge		514.00		500.00		1'770.80
65	Regionalverkehr	0.00	0.00	0.00	0.00	0.00	0.00
650	Regionalverkehrsbetriebe	0.00	0.00	0.00	0.00	0.00	0.00
69	Übriger Verkehr	19'082.00	0.00	28'460.00	0.00	23'412.00	0.00
690	Übriger Verkehr	19'082.00	0.00	28'460.00	0.00	23'412.00	0.00
690.351.01	Beitrag an Kanton für öffentlichen Verkehr	19'082.00		28'460.00		23'412.00	

Laufende Rechnung

01.01.2015 - 31.12.2015

Konto	Bezeichnung	Rechnung 2015		Voranschlag 2015		Rechnung 2014	
		Aufwand	Ertrag	Aufwand	Ertrag	Aufwand	Ertrag
7	Umwelt und Raumordnung	92'506.45	83'168.45	111'360.00	93'300.00	78'603.80	66'659.65
71	Abwasserentsorgung	62'849.95	62'849.95	77'100.00	77'100.00	52'199.95	52'199.95
710	Abwasserentsorgung	62'849.95	62'849.95	77'100.00	77'100.00	52'199.95	52'199.95
710.301.01	Löhne, Entschädigungen	0.00		500.00		0.00	
710.303.01	Sozialversicherungsbeiträge	0.00		0.00		0.00	
710.314.01	Unterhalt Kanalisationsnetz	1'133.75		1'500.00		0.00	
710.331.01	Abschreibung Wiederbeschaffungswert	0.00		26'400.00		0.00	
710.332.01	Abschreibung Auflösung SF Werterhalt	0.00		1'600.00		0.00	
710.362.01	Betriebsbeitrag ARA-Verband	11'507.85		15'700.00		13'490.85	
710.362.02	Beitrag Abwasserfonds	2'454.40		3'000.00		2'314.90	
710.380.01	Einlage in SF Rechnungsausgleich	19'354.95		0.00		7'994.20	
710.380.02	Einlage in SF Werterhalt	26'399.00		26'400.00		26'400.00	
710.390.01	Verrechneter Aufwand	2'000.00		2'000.00		2'000.00	
710.428.01	Einnahmeüberschuss aus Investitionsrechnung		24'765.05		0.00		11'963.15
710.434.01	Benützungsgebühren		35'430.00		37'000.00		36'830.00
710.436.01	Rückerstattungen		865.50		0.00		0.00
710.480.01	Entnahme aus SF Rechnungsausgleich		0.00		9'000.00		0.00
710.480.02	Entnahme aus SF Werterhalt		0.00		28'000.00		0.00
710.491.01	Verrechnete Zinsen		1'789.40		3'100.00		3'406.80
72	Abfallentsorgung	15'103.50	15'103.50	16'200.00	16'200.00	14'459.70	14'459.70
720	Abfallentsorgung	15'103.50	15'103.50	16'200.00	16'200.00	14'459.70	14'459.70
720.313.01	Verbrauchsmaterial	572.95		1'000.00		269.20	
720.316.01	Miete- und Benützungskosten	350.00		350.00		350.00	
720.318.01	Abfuhrkosten Hauskehricht	6'471.30		6'300.00		6'406.00	
720.318.02	Deponiekosten Hauskehricht	5'837.95		6'500.00		5'992.40	
720.318.03	Spezialsammlungen	0.00		500.00		0.00	
720.319.01	Übriger Sachaufwand	42.00		50.00		151.10	
720.352.01	Beitrag an regionale Kadaversammelstelle	549.75		300.00		291.00	
720.366.01	Kostenbeitrag Kadaverbeseitigung	79.40		200.00		0.00	

Laufende Rechnung

01.01.2015 - 31.12.2015

Konto	Bezeichnung	Rechnung 2015		Voranschlag 2015		Rechnung 2014	
		Aufwand	Ertrag	Aufwand	Ertrag	Aufwand	Ertrag
720.380.01	Einlagen in SF Rechnungsausgleich	200.15		0.00		0.00	
720.390.01	Verrechneter Aufwand	1'000.00		1'000.00		1'000.00	
720.434.01	Kehrichtgebühren		14'793.75		13'500.00		14'055.80
720.436.01	Rückerstattungen		252.85		0.00		144.40
720.480.01	Entnahme Spezialfinanzierung		0.00		2'600.00		145.00
720.491.01	Verrechnete Zinsen		56.90		100.00		114.50
74	Friedhof und Bestattung	5'186.25	0.00	10'000.00	0.00	226.05	0.00
740	Friedhof und Bestattung	5'186.25	0.00	10'000.00	0.00	226.05	0.00
740.362.01	Gemeinde Kirchdorf, Kostenanteil Friedhof	5'186.25		10'000.00		226.05	
75	Gewässerverbauungen	6'282.70	0.00	5'860.00	0.00	8'990.75	0.00
750	Gewässerverbauungen	6'282.70	0.00	5'860.00	0.00	8'990.75	0.00
750.301.01	Löhne, Entschädigungen	332.90		300.00		997.05	
750.303.01	Sozialversicherungsbeiträge	25.80		30.00		85.40	
750.319.01	Übriger Sachaufwand	289.00		0.00		2'273.30	
750.352.01	Kostenanteil Unterhalt Gerzensee	0.00		0.00		0.00	
750.362.01	Beitrag an Wasserbauverband Gürbe + Müsche	5'635.00		5'530.00		5'635.00	
77	Naturschutz	699.00	0.00	700.00	0.00	699.00	0.00
770	Naturschutz	699.00	0.00	700.00	0.00	699.00	0.00
770.365.01	Beiträge Abgeltung ökolog. Ausgleichsmassnahmen	699.00		700.00		699.00	
770.365.02	Beiträge Aufbau regionaler Naturpark Gantrisch	0.00		0.00		0.00	
78	Übriger Umweltschutz	2'385.05	0.00	1'500.00	0.00	2'028.35	0.00
780	Öffentliche Toiletten	1'673.20	0.00	500.00	0.00	892.50	0.00
780.301.01	Entschädigungen	787.00		350.00		648.45	
780.303.01	Sozialversicherungsbeiträge	67.40		0.00		33.00	
780.319.01	Übriger Sachaufwand	818.80		150.00		211.05	
780.436.01	Rückerstattungen		0.00		0.00		0.00

Laufende Rechnung

01.01.2015 - 31.12.2015

Konto	Bezeichnung	Rechnung 2015		Voranschlag 2015		Rechnung 2014	
		Aufwand	Ertrag	Aufwand	Ertrag	Aufwand	Ertrag
789	Übrige Immissionen	711.85	0.00	1'000.00	0.00	1'135.85	0.00
789.312.01	Mehrkosten Ökostrom	711.85		900.00		1'135.85	
789.352.01	Beitrag Energieberatung	0.00		100.00		0.00	
79	Raumordnung	0.00	5'215.00	0.00	0.00	0.00	0.00
790	Raumplanung	0.00	5'215.00	0.00	0.00	0.00	0.00
790.439.01	Mehrwertabschöpfung		5'215.00		0.00		0.00
8	Volkswirtschaft	2'918.85	14'586.50	4'500.00	11'520.00	3'114.05	13'254.50
80	Landwirtschaft	1'480.50	72.50	2'620.00	200.00	1'505.50	135.50
800	Landwirtschaft	1'480.50	72.50	2'620.00	200.00	1'505.50	135.50
800.301.01	Löhne, Entschädigungen	1'049.50		1'200.00		1'099.00	
800.303.01	Sozialversicherungen	0.00		70.00		0.00	
800.319.01	Übriger Sachaufwand	6.00		700.00		6.50	
800.366.01	Beitrag an Bienenzüchter	425.00		650.00		400.00	
800.451.01	Kantonsbeiträge		72.50		200.00		135.50
81	Forstwirtschaft	173.35	0.00	630.00	0.00	318.55	0.00
810	Forstverwaltung	173.35	0.00	630.00	0.00	318.55	0.00
810.301.01	Gemeinwerkentschädigungen	132.05		500.00		213.30	
810.303.01	Sozialversicherungen	11.30		30.00		18.25	
810.319.01	Übriger Sachaufwand	30.00		100.00		87.00	
82	Jagd und Fischerei	0.00	420.00	0.00	420.00	0.00	420.00
820	Jagd und Fischerei	0.00	420.00	0.00	420.00	0.00	420.00
820.423.01	Pachtertrag Fischereirechte Müsche		420.00		420.00		420.00
83	Tourismus	1'265.00	0.00	1'250.00	0.00	1'290.00	0.00
830	Tourismus	1'265.00	0.00	1'250.00	0.00	1'290.00	0.00
830.365.02	Naturpark Gantrisch	1'265.00		1'250.00		1'290.00	

Laufende Rechnung

01.01.2015 - 31.12.2015

Konto	Bezeichnung	Rechnung 2015		Voranschlag 2015		Rechnung 2014	
		Aufwand	Ertrag	Aufwand	Ertrag	Aufwand	Ertrag
86	Energie	0.00	14'094.00	0.00	10'900.00	0.00	12'699.00
860	Elektrizität	0.00	14'094.00	0.00	10'900.00	0.00	12'699.00
860.410.01	Konzessionsgebühr BKW		14'094.00		10'900.00		12'699.00
9	Finanzen und Steuern	205'409.95	704'032.55	230'080.00	827'670.00	238'670.50	669'776.85
90	Steuern	21'002.40	678'418.70	25'000.00	817'220.00	31'436.10	653'700.50
900	Obligatorische periodische Steuern	20'979.75	631'378.70	25'000.00	771'320.00	31'416.80	600'695.40
900.400.01	Einkommenssteuern NP		325'303.95		390'000.00		322'897.20
900.400.02	Vermögenssteuern NP		50'423.75		60'000.00		52'799.95
900.400.10	Quellensteuern		17'963.20		20'000.00		19'229.20
900.400.11	Quellensteuer aus BGSA		64.80		0.00		62.25
900.400.12	Teilungen z.G. der Gemeinde NP		137'600.50		200'000.00		105'158.90
900.400.13	Teilungen z.L. der Gemeinde NP	20'783.30		25'000.00		30'988.45	
900.400.14	Rückstellungen für Teilungen (Bildung + Auflösung)		100'000.00		100'000.00		100'000.00
900.400.17	Pauschale Steueranrechnung NP	196.45			0.00	428.35	
900.401.01	Gewinnsteuern JP		3.90		320.00		459.25
900.401.02	Kapitalsteuern JP		18.60		0.00		18.60
900.401.04	Teilungen z.G. der Gemeinde JP		0.00		1'000.00		70.05
901	Obligatorische aperiodische Steuern	0.00	2'613.35	0.00	0.00	0.00	9'281.75
901.400.11	Nach- und Strafsteuer		0.00		0.00		68.25
901.403.01	Grundstückgewinn		357.65		0.00		2'671.85
901.403.02	Sonderveranlagung		2'255.70		0.00		6'541.65

Laufende Rechnung

01.01.2015 - 31.12.2015

Konto	Bezeichnung	Rechnung 2015		Voranschlag 2015		Rechnung 2014	
		Aufwand	Ertrag	Aufwand	Ertrag	Aufwand	Ertrag
902	Liegenschaftssteuern	0.00	43'096.65	0.00	45'000.00	0.00	42'673.35
902.402.01	Liegenschaftssteuern		43'096.65		45'000.00		42'673.35
903	Steuerabschreibungen	22.65	0.00	0.00	0.00	19.30	0.00
903.330.01	Abschreibungen periodische Steuern	22.65		0.00		19.30	
903.330.02	Wertberichtigung Steuerguthaben	0.00		0.00		0.00	
904	Fakultative Steuern und Abgaben	0.00	1'330.00	0.00	900.00	0.00	1'050.00
904.406.01	Hundetaxen		1'330.00		900.00		1'050.00
92	Finanzausgleich	172'342.00	1'966.00	185'880.00	900.00	193'712.00	707.00
920	Finanzausgleich	172'342.00	1'966.00	185'880.00	900.00	193'712.00	707.00
920.361.01	Zuschüsse an den Finanzausgleich	125'280.00		137'000.00		140'417.00	
920.361.02	Lastenausgleich Neue Aufgabenteilung	47'062.00		48'880.00		53'295.00	
920.444.01	Zuschüsse des Finanzausgleichs		0.00		0.00		0.00
920.444.06	Zuschuss Finanzausgleich geo-topografische Lasten		1'109.00		0.00		0.00
920.444.07	Zuschuss Finanzausgleich soziodemografische Lasten		857.00		900.00		707.00
93	Anteile an kantonalen Steuern und Abgaben	0.00	10'950.80	0.00	0.00	0.00	0.00
930	Anteile an kantonalen Steuern und Abgaben	0.00	10'950.80	0.00	0.00	0.00	0.00
930.441.01	Erbschafts- und Schenkungssteuern		10'950.80		0.00		0.00
94	Vermögens- und Schuldenverwaltung	2'985.90	9'896.95	4'200.00	9'550.00	5'180.20	12'769.35
940	Zinsen	2'985.90	9'446.95	4'200.00	9'100.00	5'180.20	9'614.35
940.321.02	Zinse kurzfristige Schulden; Vergütungszinse	1'139.60		1'000.00		1'658.90	
940.323.01	Zins für Sonderrechnung/Legate	0.00		0.00		0.00	
940.391.01	Verrechnete Zinsen	1'846.30		3'200.00		3'521.30	

Laufende Rechnung

01.01.2015 - 31.12.2015

Konto	Bezeichnung	Rechnung 2015		Voranschlag 2015		Rechnung 2014	
		Aufwand	Ertrag	Aufwand	Ertrag	Aufwand	Ertrag
940.421.01	Zins auf kurzfristigen Guthaben; Banken		1'618.85		2'500.00		2'973.35
940.421.02	Zins auf kurzfristigen Guthaben; Verzugszinsen		949.00		1'000.00		1'308.50
940.422.01	Zins auf mittel- und langfristigen Guthaben		6'879.10		5'600.00		5'332.50
942	Liegenschaften des Finanzvermögens	0.00	450.00	0.00	450.00	0.00	3'155.00
942.312.01	Strom, Wasser, Heizmaterial	0.00		0.00		0.00	
942.314.01	Liegenschaftsunterhalt	0.00		0.00		0.00	
942.318.01	Gebühren, übriger Aufwand	0.00		0.00		0.00	
942.318.02	Sachversicherungen	0.00		0.00		0.00	
942.423.01	Mietzinse		0.00		0.00		0.00
942.423.02	Pachtzinse		450.00		450.00		385.00
942.424.01	Buchgewinne Anlagen FV		0.00		0.00		2'770.00
942.436.01	Rückerstattungen		0.00		0.00		0.00
99	Nicht aufgeteilte Posten	9'079.65	2'800.10	15'000.00	0.00	8'342.20	2'600.00
990	Abschreibungen	9'079.65	2'800.10	15'000.00	0.00	8'342.20	2'600.00
990.330.01	Abschreibungen Finanzvermögen		2'800.10		0.00		2'600.00
990.331.01	Verwaltungsvermögen harmonisierte Abschreibungen	7'508.00		15'000.00		8'342.20	
990.332.01	Verwaltungsvermögen übrige Abschreibungen	1'571.65			0.00		0.00
995.424.01	Buchgewinne auf Finanzvermögen		0.00		0.00		0.00
999	Abschluss	0.00	0.00	0.00	0.00	0.00	0.00
Total I		1'113'010.60	953'891.25	1'217'640.00	1'120'090.00	1'230'211.93	1'058'939.35
Aufwandüberschuss			159'119.35		97'550.00		171'272.58
Ertragsüberschuss							
Total II		1'113'010.60	1'113'010.60	1'217'640.00	1'217'640.00	1'230'211.93	1'230'211.93

Investitions-Rechnung

01.01.2015 - 31.12.2015

Konto	Bezeichnung	Rechnung 2015		Voranschlag 2015		Rechnung 2014	
		Ausgaben	Einnahmen	Ausgaben	Einnahmen	Ausgaben	Einnahmen
1	Öffentliche Sicherheit	0.00	0.00	0.00	0.00	0.00	0.00
2	Bildung	0.00	0.00	0.00	0.00	0.00	0.00
21	Volksschule	0.00	0.00	0.00	0.00	0.00	0.00
217	Schulliegenschaften	0.00	0.00	0.00	0.00	0.00	0.00
3	Kultur und Freizeit	0.00	0.00	0.00	0.00	0.00	0.00
34	Sport	0.00	0.00	0.00	0.00	0.00	0.00
340	Sport	0.00	0.00	0.00	0.00	0.00	0.00
340.501.01	Sanierung Badestelle Mühledorf	0.00		0.00		0.00	
340.662.01	Sanierung Badestelle Gerzensee - Beitrag Gemeinde Gerzensee		0.00		0.00		0.00
59	Passivierungen	0.00	0.00	0.00	0.00	0.00	0.00
6	Verkehr	0.00	0.00	0.00	0.00	0.00	0.00
61	Nutzungsabgaben und Vorteilsentgelte	0.00	0.00	0.00	0.00	0.00	0.00
62	Gemeindestrassen	0.00	0.00	0.00	0.00	0.00	0.00
620	Gemeindestrassennetz	0.00	0.00	0.00	0.00	0.00	0.00
620.501.01	Gehweg Dorf / Gürbetal	0.00		0.00		0.00	
7	Umwelt und Raumordnung	34'255.00	34'255.00	418'000.00	0.00	47'500.00	47'500.00
71	Abwasserentsorgung	34'255.00	34'255.00	28'000.00	0.00	47'500.00	47'500.00
710	Abwasserentsorgung	34'255.00	34'255.00	28'000.00	0.00	47'500.00	47'500.00
710.501.01	Leitungserneuerungen	0.00		20'000.00		0.00	
710.501.06	Zustandskontrolle Rest. Abschnitt 4, Rüschi, Müliacher, Grossmatt	4'213.50		0.00		32'747.80	
710.501.07	Sanierung Abwasserleitungen Dorf-Mühle, Fimelengraben und Müligraben	2'395.55		0.00		0.00	
710.501.08	Verlegung Regenabwasserleitung «ehemalige Käserei»	0.00		0.00		0.00	
710.524.01	Investitionsbeiträge an ARA Gürbetal	2'880.90		8'000.00		2'789.05	
710.592.01	Übertrag Einnahmeüberschuss in Laufende Rechnung	24'765.05		0.00		11'963.15	
710.610.01	Anschlussgebühren Abwasser inkl. Beiträge Dritter		34'255.00		0.00		47'500.00

Investitions-Rechnung

01.01.2015 - 31.12.2015

Konto	Bezeichnung	Rechnung 2015		Voranschlag 2015		Rechnung 2014	
		Ausgaben	Einnahmen	Ausgaben	Einnahmen	Ausgaben	Einnahmen
72	Abfallentsorgung	0.00	0.00	0.00	0.00	0.00	0.00
720	Abfallentsorgung	0.00	0.00	0.00	0.00	0.00	0.00
720.501.01	Ersatz Abfallsammelstelle	0.00		0.00		0.00	
75	Gewässerverbauungen	0.00	0.00	390'000.00	0.00	0.00	0.00
750	Gewässerverbauungen	0.00	0.00	390'000.00	0.00	0.00	0.00
750.501.01	Auslauf Gerzensee	0.00		390'000.00		0.00	
79	Raumordnung	0.00	0.00	0.00	0.00	0.00	0.00
790	Raumplanung	0.00	0.00	0.00	0.00	0.00	0.00
9	Finanzen und Steuern	9'489.95	9'489.95	0.00	0.00	38'306.85	38'306.85
94	Vermögens- und Schuldenverwaltung	0.00	0.00	0.00	0.00	2'770.00	2'770.00
942	Liegenschaften des Finanzvermögens	0.00	0.00	0.00	0.00	2'770.00	2'770.00
942.595.01	Abgänge Liegenschaften FV	0.00		0.00		2'770.00	
942.600.01	Verkauf Grundstück Finanzvermögen		0.00		0.00		2'770.00
942.603.01	Verkauf Liegenschaften FV		0.00		0.00		0.00
99	Nicht aufteilbare Posten	9'489.95	9'489.95	0.00	0.00	35'536.85	35'536.85
999	Abschluss	9'489.95	9'489.95	0.00	0.00	35'536.85	35'536.85
999.590.01	Passivierung Einnahmen	9'489.95		0.00		35'536.85	
999.690.01	Aktivierete Ausgaben		9'489.95		0.00		35'536.85
Total I		43'744.95	43'744.95	418'000.00	0.00	85'806.85	85'806.85
Ausgabenüberschuss			0.00		418'000.00		0.00
Einnahmenüberschuss		0.00				0.00	
Total II		43'744.95	43'744.95	418'000.00	418'000.00	85'806.85	85'806.85

Bestandesrechnung

per 31.12.2015

Konto		01.01.2015 Betrag	31.12.2015 Betrag	Veränderung	
				Zuwachs	Abgang
1	AKTIVEN	2'294'114.96	1'887'745.96		406'369.00
10	Finanzvermögen	2'219'034.31	1'821'744.96		397'289.35
100	Flüssige Mittel	1'397'590.56	1'202'539.46		195'051.10
1000.01	Kasse Gemeindeschreiberei	2'139.95	887.25		1'252.70
1001.01	Postkonto	319'891.20	194'578.10		125'313.10
1002.01	Bank SLM, KKrt 998.250.07	519'715.36	450'287.31		69'428.05
1002.02	Bank SLG; Aktionärssparkonto 16 3.756.303.03	555'844.05	556'786.80	942.75	
101	Guthaben	805'690.80	600'447.15		205'243.65
1010.01	Vorschuss Feuerwehr	0.00	0.00	0.00	
1010.02	Vorschuss Schulfest	0.00	0.00	0.00	
1010.03	Vorschuss Regionaler Sozialdienst Wichtrach	15'804.35	0.00		15'804.35
1012.01	Girokonto Kanton	121.15	-475.30		596.45
1012.02	Steuer Guthaben NESKO	70'691.20	60'346.20		10'345.00
1013.01	Lastenausgleich Fürsorge	69'000.00	47'000.00		22'000.00
1013.02	Lastenausgleich Fürsorge (Aufwände der Gemeinde)	52'471.20	0.00		52'471.20
1013.03	Lastenausgleich Krankenkassenprämien	0.00	0.00	0.00	
1015.01	EStV Verrechnungssteuern	1'995.20	1'821.25		173.95
1015.02	Verschiedene Debitoren	230'512.35	175'884.75		54'627.60
1015.03	Debitor Kehrrichtgebühren	0.00	0.00	0.00	
1015.04	Debitor ARA-Gebühren	0.00	0.00	0.00	
1015.05	Debitor HK-Abrechnung Müliacher	15'095.35	15'870.25	774.90	
1016.07	Darlehen an Wasserversorgung KMN, bis 31.01.2016, 0.5%	100'000.00	100'000.00	0.00	
1016.08	Darlehen an Wasserversorgung KMN, bis 30.04.2016; 0.5%	150'000.00	100'000.00		50'000.00
1016.09	Darlehen RKZ Ostermundigen, bis 31.12.2013, 1.25%	0.00	0.00	0.00	
1016.10	Darlehen an Wasserversorgung KMN, bis 30.10.2016, 0.5%	100'000.00	100'000.00	0.00	
1016.11	Darlehen Gde. Kirchdorf; bis max. 30.11.2015; 0.75%	0.00	0.00	0.00	

Bestandesrechnung

per 31.12.2015

Konto		01.01.2015 Betrag	31.12.2015 Betrag	Veränderung	
				Zuwachs	Abgang
102	Anlagen	15'086.25	12'000.05		3'086.20
1020.02	Reisekasse bei SLM Münsingen, Universalkonto 330.592.01	2'513.25	0.00		2'513.25
1020.03	Vorschusskonto Schulfest bei SLM Münsingen, Universalkonto 16 1.333.927.03	0.00	0.00	0.00	
1021.01	Aktie Spar- und Leihkasse Gürbetal	5'400.00	5'400.00	0.00	
1021.02	2200 Aktien BKW Energie AG (nom. Fr. 2.50)	1'600.00	1'600.00	0.00	
1023.01	Bauernhaus Breite	0.00	0.00	0.00	
1023.10	Kulturland	3'000.00	3'000.00	0.00	
1025.01	Vorräte Kehrriechsäcke, -marken, Containerplomben	2'573.00	2'000.05		572.95
103	Transitorische Aktiven	666.70	6'758.30	6'091.60	
1030.01	Transitorische Aktiven	666.70	6'758.30	6'091.60	
11	Verwaltungsvermögen	75'080.65	66'001.00		9'079.65
114	Sachgüter	75'079.65	66'000.00		9'079.65
1141.01	Tiefbauten	4'367.90	3'000.00		1'367.90
1141.10	Abwasserentsorgung	0.00	0.00	0.00	
1143.01	Hochbauten (Schulhaus/Feuerwehrmagazin/Spritzenhaus)	70'711.75	63'000.00		7'711.75
115	Darlehen und Beteiligungen	1.00	1.00	0.00	
1154.01	AVAG Uttigen	1.00	1.00	0.00	
117	Übrige aktivierte Ausgaben	0.00	0.00	0.00	
1171.01	Ortsplanung	0.00	0.00	0.00	
2	PASSIVEN	2'294'114.96	1'887'745.96		406'369.00
20	Fremdkapital	683'381.60	390'177.85		293'203.75
200	Laufende Verpflichtungen	402'500.10	219'977.85		182'522.25
2000.01	Abrechnungskonto AHV	454.55	0.00		454.55

Bestandesrechnung

per 31.12.2015

Konto		01.01.2015 Betrag	31.12.2015 Betrag	Veränderung	
				Zuwachs	Abgang
2000.03	Kreditoren	401'887.50	219'977.85		181'909.65
2000.06	Abrechnungskonto VESR	0.00	0.00	0.00	
2006.02	Kontokorrent AVAG	158.05	0.00		158.05
2009.01	Durchlaufkonto	0.00	0.00	0.00	
203	Verpflichtungen für Sonderrechnungen	2'513.25	0.00		2'513.25
2033.01	Reisekasse der Schule Mühledorf	2'513.25	0.00		2'513.25
204	Rückstellungen	271'600.00	168'800.00		102'800.00
2040	Laufende Rechnung	0.00	0.00	0.00	
2040.01	Steuerteilungen	260'000.00	160'000.00		100'000.00
2049.01	Rückstellungen auf gefährdeten Guthaben	11'600.00	8'800.00		2'800.00
205	Transitorische Passiven	6'768.25	1'400.00		5'368.25
2050.01	Transitorische Passiven	6'768.25	1'400.00		5'368.25
22	Spezialfinanzierungen	795'344.26	841'298.36	45'954.10	
228	Verpflichtungen für Spezialfinanzierungen	795'344.26	841'298.36	45'954.10	
2280.01	Schutzraum-Ersatzbeiträge	56'830.55	56'830.55	0.00	
2280.02	Spezialfinanzierung Rechnungsausgleich Abfall	22'758.01	22'958.16	200.15	
2280.03	Spezialfinanzierung Rechnungsausgleich Abwasser	178'836.65	198'191.60	19'354.95	
2280.04	Spezialfinanzierung Werterhalt Abwasser	536'919.05	563'318.05	26'399.00	
23	Eigenkapital	815'389.10	656'269.75		159'119.35
239	Eigenkapital	815'389.10	656'269.75		159'119.35
2390.01	Eigenkapital	815'389.10	656'269.75		159'119.35
Saldo		0.00	0.00		

Eventualverpflichtungen per 31.12.2015

keine

Nicht bilanzierte Leasingverbindlichkeiten per 31.12.2015

keine

Brandversicherungswerte der Sachanlagen per 31.12.2015

	<u>Finanzvermögen</u>	<u>Verwaltungsvermögen</u>
Mobilien	0.00	250'000.00
Immobilien	0.00	2'249'000.00

Wiederbeschaffungswert, Werterhaltungskosten und Einlage in die Spezialfinanzierung Werterhalt für die kommunalen Abwasseranlagen und gegebenenfalls den Gemeindeanteil an den regionalen Anlagen ¹

Rechnungsjahr: 2015

Gemeinde: Mühledorf

Kontaktperson: Berger Karin

Telefon: 031 781 12 55

E-Mail: _____

Aktualisierungsjahr: _____

Datengrundlagen AWA
Gemeinde Anlagenbuchhaltung

Datengrundlagen AWA
Verband Anlagenbuchhaltung

	①	②	③	④	⑤	⑥
	Wieder- beschaffungswert in Fr.	Nutzungsdauer in Jahren	Erneuerungsrate in % (100/②)	Wererhaltungskosten in Fr./a (①*③)	Einlage- satz ² %	Einlage in die Spezialfinanzierung in Fr./a (④*⑤)

1. Gemeindeanlagen

1.1 Kanalisationen	1'804'800	80	1.25%	22'560	60%	13'536
1.2 Spezialbauwerke		50	2.00%	-		-
1.3 Abwasserreinigungsanlagen		33	3.00%	-		-
Total 1 (1.1 - 1.3) bzw. mittlerer Einlagesatz (Spalte ⑤)	1'804'800			22'560	60%	13'536

2. Gemeindeanteil an regionalen Anlagen ³

2.1 Kanalisationen	673'920	80	1.25%	8'424	60%	5'054
2.2 Spezialbauwerke		50	2.00%	-	60%	-
2.3 Abwasserreinigungsanlagen	433'836	33	3.00%	13'015	60%	7'809
Total 2 (2.1 - 2.3) bzw. mittlerer Einlagesatz (Spalte ⑤)	1'107'756			21'439	60%	12'863

Total 1 + 2 bzw. mittlerer Einlagesatz (Spalte ⑤)	2'912'556			43'999	60%	26'399
--	------------------	--	--	---------------	------------	---------------

⑦ Stand Verwaltungsvermögen		in Prozent von ①: (100*⑦/①)				Höchstens Fr. 200 / EW ⁴
⑧ oder Stand Spezialfinanzierung Werterhalt	536'919	in Prozent von ①: (100*⑧/①)	18.4%	EW ⁵		
				Fr./EW		

Bemerkungen: Kostenanteil regionale Anlagen 2.106 % von Fr. 52,6 Mio.

Datum: 07. Mai 16

Unterschrift: sig. K. Berger

¹ Diese Blatt ist Bestandteil der Jahresrechnung. Eine Kopie senden Sie bitte an das AWA: ae.awa@bve.be.ch

² Die Einlage in die Spezialfinanzierung muss mindestens 60% betragen, solange der Bestand der SF Werterhalt nicht mehr als 25% des Wiederbeschaffungswertes beträgt.

³ Daten des Teils 2 nur dann angeben, wenn der Verband die Einlage in die Spezialfinanzierung nicht selber vornimmt. (Anteil gemäss Kostenverteiler Verband).

⁴ Gemäss Artikel 32, Absatz 4 KGV ist die Einlage in die Spezialfinanzierung auf jährlich Fr. 200 (Gemeinde und Region) pro Einwohnerwert beschränkt.

⁵ Einwohnerwert (EW): Gemäss Artikel 36g KGV.